

RSUD BALI MANDARA PROVINSI BALI
LAPORAN REALISASI ANGGARAN
 (SPJ BELANJA - BLUD & APBD)
 BULAN JUNI 2023

| KODE REKENING | NAMA KEGIATAN | JUMLAH ANGGARAN | SPJ - BARANG & JASA (GU) | | | SPJ - LS BARANG & JASA | | | JUMLAH | SISA | % | KET |
|---------------|---|---------------------------|--------------------------|--------------------------|--------------------------|-------------------------|--------------------------|--------------------------|---------------------------|---------------------------|---------------|-----|
| | | | REALISASI BULAN INI | REALISASI s/d BULAN LALU | REALISASI s/d BULAN INI | REALISASI BULAN INI | REALISASI s/d BULAN LALU | REALISASI s/d BULAN INI | | | | |
| 1 | 2 | 3 | 4 | 5 | 6(5+4) | 7 | 8 | 9(8+7) | 10(9+6) | 11(3-10) | 12(10:3X100%) | 13 |
| 4. | PENDAPATAN | 150.000.000.000,00 | 11.255.667.700,08 | 44.937.712.423,94 | 56.193.380.124,02 | - | - | - | 56.193.380.124,02 | 93.806.619.875,98 | 37,46% | |
| 1. | Pendapatan Asli Daerah | 150.000.000.000,00 | 11.255.667.700,08 | 44.937.712.423,94 | 56.193.380.124,02 | - | - | - | 56.193.380.124,02 | 93.806.619.875,98 | 37,46% | |
| 4.1.4. | Lain-lain Pendapatan Asli Daerah yang Sah | 150.000.000.000,00 | 11.255.667.700,08 | 44.937.712.423,94 | 56.193.380.124,02 | - | - | - | 56.193.380.124,02 | 93.806.619.875,98 | 37,46% | |
| 4.1.4.15.01. | Pendapatan BLUD | 150.000.000.000,00 | 11.255.667.700,08 | 44.937.712.423,94 | 56.193.380.124,02 | - | - | - | 56.193.380.124,02 | 93.806.619.875,98 | 37,46% | |
| 4.1.4.15. | Jasa Layanan | 148.686.899.000,00 | 11.128.967.726,00 | 44.101.497.008,68 | 55.230.484.734,68 | - | - | - | 55.230.484.734,68 | 93.456.414.265,32 | 37,15% | |
| 4.1.4.15. | Hasil Kerjasama dengan Pihak Lain | 346.738.000,00 | 100.277.000,00 | 545.258.453,00 | 645.535.453,00 | - | - | - | 645.535.453,00 | (298.797.453,00) | 186,17% | |
| 4.1.4.15. | Lain-Lain Pendapatan BLUD yang Sah | 966.363.000,00 | 26.402.974,08 | 290.956.962,26 | 317.359.936,34 | - | - | - | 317.359.936,34 | 649.003.063,66 | 32,84% | |
| 5. | BELANJA | 291.784.072.146,00 | 30.588.094.581,71 | 66.594.359.691,84 | 97.182.454.273,55 | 2.887.519.766,00 | 15.041.798.824,00 | 17.929.318.590,00 | 115.111.772.863,55 | 176.672.299.282,45 | 39,45% | |
| 5.1. | BELANJA TIDAK LANGSUNG | 61.331.875.608,00 | 5.883.459.996,00 | 19.840.955.080,00 | 25.724.415.076,00 | | | | 25.724.415.076,00 | 35.607.460.532,00 | 41,94% | |
| 5.1.1. | Belanja Pegawai | 61.331.875.608,00 | 5.883.459.996,00 | 19.840.955.080,00 | 25.724.415.076,00 | | | | 25.724.415.076,00 | 35.607.460.532,00 | 41,94% | |
| 5.2. | BELANJA LANGSUNG | 230.452.196.538,00 | 24.704.634.585,71 | 46.753.404.611,84 | 71.458.039.197,55 | 2.887.519.766,00 | 15.041.798.824,00 | 17.929.318.590,00 | 89.387.357.787,55 | 141.064.838.750,45 | 38,79% | |
| 5.2.1. | Belanja Pegawai | 45.311.050.000,00 | 4.202.257.076,00 | 17.477.746.029,00 | 21.680.003.105,00 | - | - | - | 21.680.003.105,00 | 23.631.046.895,00 | 47,85% | |
| 5.2.2. | Belanja Barang dan Jasa | 115.930.002.305,00 | 5.720.338.325,71 | 20.029.492.653,84 | 25.749.830.979,55 | 2.887.519.766,00 | 15.041.798.824,00 | 17.929.318.590,00 | 43.679.149.569,55 | 72.250.852.735,45 | 37,68% | |
| 5.2.3. | Belanja Modal | 69.211.144.233,00 | 14.782.039.184,00 | 9.246.165.929,00 | 24.028.205.113,00 | - | - | - | 24.028.205.113,00 | 45.182.939.120,00 | 34,72% | |




Bali, 30 Juni 2023

Bendahara Pengeluaran Pembantu,

Kadec Ayu Tirta Widanti, SKM
 Penata Tk. I/IIb
 NIP.19811221 200604 2 011

RSUD BALI MANDARA PROVINSI BALI
LAPORAN REALISASI ANGGARAN
 (SPJ BELANJA - TIDAK LANGSUNG)
 BULAN JUNI 2023

| KODE REKENING | URAIAN | JUMLAH ANGGARAN | REALISASI BULAN INI | REALISASI S/D BULAN LALU | REALISASI S/D BULAN INI | SISA | % |
|-------------------------|---|--------------------------|-------------------------|--------------------------|--------------------------|--------------------------|------------------------|
| 1 | 2 | 3 | 4 | 5 | 6 | 7 ₍₃₋₆₎ | 8 _(6:3x100) |
| 5. | BELANJA | 61.331.875.608,00 | 5.883.459.996,00 | 19.840.955.080,00 | 25.724.415.076,00 | 36.424.960.545,00 | 41,94% |
| 5. 1. | BELANJA TIDAK LANGSUNG: | 61.331.875.608,00 | 5.883.459.996,00 | 19.840.955.080,00 | 25.724.415.076,00 | 36.424.960.545,00 | 41,94% |
| 5. 1. 01. | Belanja Pegawai | 61.331.875.608,00 | 5.883.459.996,00 | 19.840.955.080,00 | 25.724.415.076,00 | 36.424.960.545,00 | 41,94% |
| 5. 1. 01. 01. | Gaji dan Tunjangan ASN | 25.973.311.356,00 | 3.930.387.238,00 | 9.533.990.744,00 | 13.464.377.982,00 | 12.508.933.374,00 | 51,84% |
| 5. 1. 01. 01. 01. 0001. | Gaji Pokok ASN | 17.120.958.828,00 | 2.975.838.700,00 | 6.887.714.164,00 | 9.863.552.864,00 | 7.257.405.964,00 | 57,61% |
| 5. 1. 01. 01. 02. 0001. | Tunjangan Keluarga ASN | 2.615.624.064,00 | 243.645.848,00 | 574.606.826,00 | 818.252.674,00 | 1.797.371.390,00 | 31,28% |
| 5. 1. 01. 01. 03. 0001. | Tunjangan Jabatan ASN | 183.234.804,00 | 21.280.000,00 | 62.114.950,00 | 83.394.950,00 | 99.839.854,00 | 45,51% |
| 5. 1. 01. 01. 04. 0001. | Tunjangan Fungsional ASN | 2.320.629.528,00 | 296.854.000,00 | 875.182.000,00 | 1.172.036.000,00 | 1.148.593.528,00 | 50,51% |
| 5. 1. 01. 01. 05. 0001. | Tunjangan Fungsional Umum ASN | 263.688.000,00 | 21.370.000,00 | 96.660.000,00 | 118.030.000,00 | 145.658.000,00 | 44,76% |
| 5. 1. 01. 01. 06. 0001. | Tunjangan Beras ASN | 1.179.103.716,00 | 180.398.220,00 | 425.539.920,00 | 605.938.140,00 | 573.165.576,00 | 51,39% |
| 5. 1. 01. 01. 07. 0001. | Tunjangan PPh/Tunjangan Khusus ASN | 132.600.000,00 | 18.476.358,00 | 26.605.030,00 | 45.081.388,00 | 87.518.612,00 | 34,00% |
| 5. 1. 01. 01. 08. 0001. | Pembulatan Gaji ASN | 1.121.736,00 | 55.685,00 | 107.220,00 | 162.905,00 | 958.831,00 | 14,52% |
| 5. 1. 01. 01. 09. 0001. | Iuran BPJS Kesehatan ASN | 1.516.343.976,00 | 155.163.632,00 | 530.338.809,00 | 685.502.441,00 | 830.841.535,00 | 45,21% |
| 5. 1. 01. 01. 10. 0001. | Iuran Jaminan Kecelakaan Kerja (JKK) ASN | 54.260.352,00 | 4.326.146,00 | 13.780.296,00 | 18.106.442,00 | 36.153.910,00 | 33,37% |
| 5. 1. 01. 01. 11. 0001. | Iuran Jaminan Kematian (JKM) ASN | 467.166.924,00 | 12.978.649,00 | 41.341.529,00 | 54.320.178,00 | 412.846.746,00 | 11,63% |
| 5. 1. 01. 01. 12. 0001. | Belanja Iuran Simpanan Peserta Tabungan Perumahan Rakyat ASN | 118.579.428,00 | - | - | - | 118.579.428,00 | 0,00% |
| 5. 1. 01. 02. | Tambahan Penghasilan ASN | 25.218.954.252,00 | 1.953.072.758,00 | 9.488.539.323,00 | 11.441.612.081,00 | 13.777.342.171,00 | 45,37% |
| 5. 1. 01. 02. 01. 0001. | Tambahan Penghasilan berdasarkan Beban Kerja ASN | 23.544.629.772,00 | 1.823.933.089,00 | 8.142.441.480,00 | 9.966.374.569,00 | 13.578.255.203,00 | 42,33% |
| 5. 1. 01. 02. 05. 0001. | Tambahan Penghasilan berdasarkan Kondisi Kerja ASN | 1.674.324.480,00 | 129.139.669,00 | 1.346.097.843,00 | 1.475.237.512,00 | 199.086.968,00 | 88,11% |
| 5. 1. 01. 03. | Tambahan Pengh berdasarkan Pertimbangan Objektif Lainnya ASN | 10.139.610.000,00 | - | 818.425.013,00 | 818.425.013,00 | 10.138.685.000,00 | 8,07% |
| 5. 1. 01. 03. 06. 0001. | Jasa Pelayanan Kesehatan bagi ASN | 10.110.000.000,00 | - | 817.500.013,00 | 817.500.013,00 | 10.110.000.000,00 | 8,09% |
| 5. 1. 01. 03. 07. 0001. | Honorarium | 29.610.000,00 | - | 925.000,00 | 925.000,00 | 28.685.000,00 | 3,12% |
| | Honorarium Penanggungjawaban Pengelola Keuangan | 29.610.000,00 | - | 925.000,00 | 925.000,00 | 28.685.000,00 | 3,12% |
| | - Honor Pengurus Barang | 16.800.000,00 | - | - | - | 16.800.000,00 | 0,00% |
| | - Honor Bendahara Pengeluaran Pembantu | 9.300.000,00 | - | 675.000,00 | 675.000,00 | 8.625.000,00 | 7,26% |
| | - Pejabat Pengadaan Barang dan Jasa | 510.000,00 | - | - | - | 510.000,00 | 0,00% |
| | - Honor Pengurus Gaji Pembantu | 3.000.000,00 | - | 250.000,00 | 250.000,00 | 2.750.000,00 | 8,33% |



Mengesahkan:
 Pjt. DIREKTUR,

KETUT SUARJAYA
 NIP. 19620115 198710 1 001

Bali, 30 Juni 2023
 Bendahara Pengeluaran Pembantu,

Kadek Ayu Tirta Widanti, SKM
 Penata Tk. I/IIIb
 NIP. 19811221 200604 2 011

RSUD BALI MANDARA PROVINSI BALI
LAPORAN REALISASI ANGGARAN
(SPJ BELANJA - LANGSUNG)
BULAN JUNI 2023

| KODE KEGIATAN & REKENING | NAMA KEGIATAN | JUMLAH ANGGARAN | SPJ - BARANG & JASA (GU) | | | SPJ - LS BARANG & JASA | | | JUMLAH | SISA | % |
|--------------------------|--|-------------------|--------------------------|--------------------------|-------------------------|------------------------|--------------------------|-------------------------|-------------------|-------------------|---------------|
| | | | REALISASI BULAN INI | REALISASI s/d BULAN LALU | REALISASI s/d BULAN INI | REALISASI BULAN INI | REALISASI s/d BULAN LALU | REALISASI s/d BULAN INI | | | |
| 1 | 2 | 3 | 4 | 5 | 6(5+4) | 7 | 8 | 9(8+7) | 10(9+6) | 11(3-10) | 12(10:3X100%) |
| 5. 1. | Belanja Operasi | 5.837.000.000,00 | 379.342.945,00 | 1.710.639.935,00 | 2.089.982.880,00 | - | - | - | 2.089.982.880,00 | 3.747.017.120,00 | 35,81% |
| 5. 1. 02. | Belanja Barang dan Jasa | 5.837.000.000,00 | 379.342.945,00 | 1.710.639.935,00 | 2.089.982.880,00 | - | - | - | 2.089.982.880,00 | 3.747.017.120,00 | 35,81% |
| 5. 1. 02. 02. | Belanja Jasa | 5.837.000.000,00 | 379.342.945,00 | 1.710.639.935,00 | 2.089.982.880,00 | - | - | - | 2.089.982.880,00 | 3.747.017.120,00 | 35,81% |
| 5. 1. 02. 02. 01. | Belanja Jasa Kantor | 5.837.000.000,00 | 379.342.945,00 | 1.710.639.935,00 | 2.089.982.880,00 | - | - | - | 2.089.982.880,00 | 3.747.017.120,00 | 35,81% |
| 5. 1. 02. 02. 01. 0059 | Belanja Tagihan Telepon | 227.000.000,00 | 7.802.745,00 | 40.440.885,00 | 48.243.630,00 | - | - | - | 48.243.630,00 | 178.756.370,00 | 21,25% |
| 5. 1. 02. 02. 01. 0060 | Belanja Tagihan Air | 330.000.000,00 | 5.795.375,00 | 29.010.175,00 | 34.805.550,00 | - | - | - | 34.805.550,00 | 295.194.450,00 | 10,55% |
| 5. 1. 02. 02. 01. 0061 | Belanja Tagihan Listrik | 5.280.000.000,00 | 365.744.825,00 | 1.641.188.875,00 | 2.006.933.700,00 | - | - | - | 2.006.933.700,00 | 3.273.066.300,00 | 38,01% |
| 5. 1. | Belanja Operasi | 47.003.199.744,00 | - | 2.013.600,00 | 2.013.600,00 | 2.887.519.766,00 | 15.041.798.824,00 | 17.929.318.590,00 | 17.931.332.190,00 | 29.071.867.554,00 | 38,15% |
| 5. 1. 02. | Belanja Barang dan Jasa | 47.003.199.744,00 | - | 2.013.600,00 | 2.013.600,00 | 2.887.519.766,00 | 15.041.798.824,00 | 17.929.318.590,00 | 17.931.332.190,00 | 29.071.867.554,00 | 38,15% |
| 5. 1. 02. 01. | Belanja Barang | 620.401.920,00 | - | 2.013.600,00 | 2.013.600,00 | 11.759.520,00 | 139.441.600,00 | 151.201.120,00 | 153.214.720,00 | 467.187.200,00 | 24,70% |
| 5. 1. 02. 01. 01. | Belanja Barang Pakai Habis | 620.401.920,00 | - | 2.013.600,00 | 2.013.600,00 | 11.759.520,00 | 139.441.600,00 | 151.201.120,00 | 153.214.720,00 | 467.187.200,00 | 24,70% |
| 5. 1. 02. 01. 01. 0002 | Belanja Bahan-bahan Kimia | 92.980.000,00 | - | - | - | - | 37.388.000,00 | 37.388.000,00 | 37.388.000,00 | 55.592.000,00 | 40,21% |
| | Belanja Barang Pakai Habis Kebersihan | 92.980.000,00 | - | - | - | - | 37.388.000,00 | 37.388.000,00 | 37.388.000,00 | 55.592.000,00 | 40,21% |
| | Belanja Barang Pakai Habis | 92.980.000,00 | - | - | - | - | 37.388.000,00 | 37.388.000,00 | 37.388.000,00 | 55.592.000,00 | 40,21% |
| | Pupuk Serbuk Urea | 4.340.000,00 | - | - | - | - | 1.625.000,00 | 1.625.000,00 | 1.625.000,00 | 2.715.000,00 | 37,44% |
| | Pupuk Kandang 10 Kg/Karung | 10.600.000,00 | - | - | - | - | 5.250.000,00 | 5.250.000,00 | 5.250.000,00 | 5.350.000,00 | 49,53% |
| | Shampo Carpet | 2.500.000,00 | - | - | - | - | 1.030.000,00 | 1.030.000,00 | 1.030.000,00 | 1.470.000,00 | 41,20% |
| | Marble Polishing Powder | 8.400.000,00 | - | - | - | - | 2.700.000,00 | 2.700.000,00 | 2.700.000,00 | 5.700.000,00 | 32,14% |
| | Cream Lembut Pembersih Noda | 8.000.000,00 | - | - | - | - | 2.450.000,00 | 2.450.000,00 | 2.450.000,00 | 5.550.000,00 | 30,63% |
| | Crystallizer Spray N Buff | 9.000.000,00 | - | - | - | - | 4.430.000,00 | 4.430.000,00 | 4.430.000,00 | 4.570.000,00 | 49,22% |
| | Cairan Pembersih Kaca 5 Liter Galon | 4.500.000,00 | - | - | - | - | 785.000,00 | 785.000,00 | 785.000,00 | 3.715.000,00 | 17,44% |
| | Furnitur Polish | 1.500.000,00 | - | - | - | - | 450.000,00 | 450.000,00 | 450.000,00 | 1.050.000,00 | 30,00% |
| | Silicon | 600.000,00 | - | - | - | - | 235.000,00 | 235.000,00 | 235.000,00 | 365.000,00 | 39,17% |
| | Cream Pembersih Kerak | 17.500.000,00 | - | - | - | - | 8.750.000,00 | 8.750.000,00 | 8.750.000,00 | 8.750.000,00 | 50,00% |
| | Pembersih Disinfektan | 14.000.000,00 | - | - | - | - | 6.830.000,00 | 6.830.000,00 | 6.830.000,00 | 7.170.000,00 | 48,79% |
| | Pembersih Stainless | 840.000,00 | - | - | - | - | 420.000,00 | 420.000,00 | 420.000,00 | 420.000,00 | 50,00% |
| | Penghilang Bau Tak Sedap | 11.200.000,00 | - | - | - | - | 2.433.000,00 | 2.433.000,00 | 2.433.000,00 | 8.767.000,00 | 21,72% |
| 5. 1. 02. 01. 01. 0012 | Belanja Bahan-bahan Lainnya | 63.700.000,00 | - | 645.000,00 | 645.000,00 | 11.759.520,00 | - | 11.759.520,00 | 12.404.520,00 | 51.295.480,00 | 19,47% |
| | Masker Bedah | 63.700.000,00 | - | 645.000,00 | 645.000,00 | 11.759.520,00 | - | 11.759.520,00 | 12.404.520,00 | 51.295.480,00 | 19,47% |
| 5. 1. 02. 01. 01. 0030 | Belj Alat/Bahan Untuk Kegiatan Kantor-Perabot Kantor | 318.460.920,00 | - | - | - | - | 71.597.000,00 | 71.597.000,00 | 71.597.000,00 | 246.863.920,00 | 22,48% |
| | Lobby Duster / Set 60 cm | 18.888.000,00 | - | - | - | - | 2.160.000,00 | 2.160.000,00 | 2.160.000,00 | 16.728.000,00 | 11,44% |
| | Kain Lap / Lap Kuning Besar | 5.850.000,00 | - | - | - | - | 1.425.000,00 | 1.425.000,00 | 1.425.000,00 | 4.425.000,00 | 24,36% |
| | Flat Mop Blu Wht Aa02-Aa0202-P MI1674 | 31.290.600,00 | - | - | - | - | 4.620.000,00 | 4.620.000,00 | 4.620.000,00 | 26.670.600,00 | 14,78% |
| | Pengepelan / Krisbow 400G Cotton Mop Head | 34.940.000,00 | - | - | - | - | 6.400.000,00 | 6.400.000,00 | 6.400.000,00 | 28.540.000,00 | 18,32% |
| | Squeezee Lantai Merk Nagoya | 3.568.000,00 | - | - | - | - | 1.760.000,00 | 1.760.000,00 | 1.760.000,00 | 1.808.000,00 | 49,33% |
| | Kanebo Merk Lemonade | 5.400.000,00 | - | - | - | - | 2.700.000,00 | 2.700.000,00 | 2.700.000,00 | 2.700.000,00 | 50,00% |
| | Window Washer | 8.700.000,00 | - | - | - | - | 1.490.000,00 | 1.490.000,00 | 1.490.000,00 | 7.210.000,00 | 17,13% |
| | Pembersih Kaca Squeezee Double Layer Scrapes Tile | 3.450.000,00 | - | - | - | - | 1.700.000,00 | 1.700.000,00 | 1.700.000,00 | 1.750.000,00 | 49,28% |


| KODE KEGIATAN & REKENING | NAMA KEGIATAN | JUMLAH ANGGARAN | SPJ - BARANG & JASA (GU) | | | SPJ - LS BARANG & JASA | | | JUMLAH | SISA | % |
|--------------------------|--|-----------------|--------------------------|--------------------------|-------------------------|------------------------|--------------------------|-------------------------|---------------|----------------|---------------|
| | | | REALISASI BULAN INI | REALISASI s/d BULAN LALU | REALISASI s/d BULAN INI | REALISASI BULAN INI | REALISASI s/d BULAN LALU | REALISASI s/d BULAN INI | | | |
| 1 | 2 | 3 | 4 | 5 | 6(5+4) | 7 | 8 | 9(8+7) | 10(9+6) | 11(3-10) | 12(10:3X100%) |
| | Lap Microfiber | 3.264.000,00 | - | - | - | - | 1.600.000,00 | 1.600.000,00 | 1.600.000,00 | 1.664.000,00 | 49,02% |
| | Spon Cuci Piring Merk Polytex | 246.000,00 | - | - | - | - | 112.500,00 | 112.500,00 | 112.500,00 | 133.500,00 | 45,73% |
| | Pengepelan Jepit Mop Pel L15 | 5.400.000,00 | - | - | - | - | 1.725.000,00 | 1.725.000,00 | 1.725.000,00 | 3.675.000,00 | 31,94% |
| | Floor Cloth | 7.000.000,00 | - | - | - | - | 858.000,00 | 858.000,00 | 858.000,00 | 6.142.000,00 | 12,26% |
| | Cleaning Kit | 2.500.000,00 | - | - | - | - | 1.229.000,00 | 1.229.000,00 | 1.229.000,00 | 1.271.000,00 | 49,16% |
| | Kain Lap Warna Merah | 4.200.000,00 | - | - | - | - | 2.100.000,00 | 2.100.000,00 | 2.100.000,00 | 2.100.000,00 | 50,00% |
| | Serok Got | 600.000,00 | - | - | - | - | 145.000,00 | 145.000,00 | 145.000,00 | 455.000,00 | 24,17% |
| | Diamond Pad 800 | 1.200.000,00 | - | - | - | - | 147.000,00 | 147.000,00 | 147.000,00 | 1.053.000,00 | 12,25% |
| | Pad Putih 17 | 7.200.000,00 | - | - | - | - | 1.548.000,00 | 1.548.000,00 | 1.548.000,00 | 5.652.000,00 | 21,50% |
| | Telescopik Panjang 4 M | 399.520,00 | - | - | - | - | 135.000,00 | 135.000,00 | 135.000,00 | 264.520,00 | 33,79% |
| | Kain Mop Cotton Hijau | 1.200.000,00 | - | - | - | - | 177.000,00 | 177.000,00 | 177.000,00 | 1.023.000,00 | 14,75% |
| | Sarung Tangan Karet Hijau | 10.000.000,00 | - | - | - | - | 2.438.000,00 | 2.438.000,00 | 2.438.000,00 | 7.562.000,00 | 24,38% |
| | Pad Coklat 17 | 8.250.000,00 | - | - | - | - | 1.246.000,00 | 1.246.000,00 | 1.246.000,00 | 7.004.000,00 | 15,10% |
| | Sarung Tangan Karet Merah | 6.000.000,00 | - | - | - | - | 1.463.000,00 | 1.463.000,00 | 1.463.000,00 | 4.537.000,00 | 24,38% |
| | Kain Mop Cotton Kuning | 15.000.000,00 | - | - | - | - | 1.838.000,00 | 1.838.000,00 | 1.838.000,00 | 13.162.000,00 | 12,25% |
| | Tas Pinggang | 360.000,00 | - | - | - | - | 180.000,00 | 180.000,00 | 180.000,00 | 180.000,00 | 50,00% |
| | Kain Mop Cotton Merah | 15.000.000,00 | - | - | - | - | 1.838.000,00 | 1.838.000,00 | 1.838.000,00 | 13.162.000,00 | 12,25% |
| | Sikat Polisher Lantai 17 Kasar | 5.000.000,00 | - | - | - | - | 1.500.000,00 | 1.500.000,00 | 1.500.000,00 | 3.500.000,00 | 30,00% |
| | Kain Lap Warna Hijau | 3.450.000,00 | - | - | - | - | 1.093.000,00 | 1.093.000,00 | 1.093.000,00 | 2.357.000,00 | 31,68% |
| | Tapas | 2.000.000,00 | - | - | - | - | 725.000,00 | 725.000,00 | 725.000,00 | 1.275.000,00 | 36,25% |
| | Sarung Tangan Karet Kuning | 6.000.000,00 | - | - | - | - | 1.463.000,00 | 1.463.000,00 | 1.463.000,00 | 4.537.000,00 | 24,38% |
| | Spesifikasi Kape | 1.250.000,00 | - | - | - | - | 238.000,00 | 238.000,00 | 238.000,00 | 1.012.000,00 | 19,04% |
| | Pad Merah 17 | 8.250.000,00 | - | - | - | - | 1.806.000,00 | 1.806.000,00 | 1.806.000,00 | 6.444.000,00 | 21,89% |
| | Refill Lobby Duster | 7.500.000,00 | - | - | - | - | 2.850.000,00 | 2.850.000,00 | 2.850.000,00 | 4.650.000,00 | 38,00% |
| | Kain Lap Warna Biru | 3.000.000,00 | - | - | - | - | 950.000,00 | 950.000,00 | 950.000,00 | 2.050.000,00 | 31,67% |
| | Sikat Polisher Lantai 17 Halus | 7.000.000,00 | - | - | - | - | 2.250.000,00 | 2.250.000,00 | 2.250.000,00 | 4.750.000,00 | 32,14% |
| | Kain Window Wasser Refil | 1.600.000,00 | - | - | - | - | 465.000,00 | 465.000,00 | 465.000,00 | 1.135.000,00 | 29,06% |
| | Bel Telescopik Panjang 9M | 700.000,00 | - | - | - | - | 427.000,00 | 427.000,00 | 427.000,00 | 273.000,00 | 61,00% |
| | Kain Mop Cotton Biru | 19.800.000,00 | - | - | - | - | 2.426.000,00 | 2.426.000,00 | 2.426.000,00 | 17.374.000,00 | 12,25% |
| | Selang Air Gulung Krisbow | 1.049.100,00 | - | - | - | - | 930.000,00 | 930.000,00 | 930.000,00 | 119.100,00 | 88,65% |
| | Ember Palstik Gi Lux | 3.704.000,00 | - | - | - | - | 690.000,00 | 690.000,00 | 690.000,00 | 3.014.000,00 | 18,63% |
| | Gayung Super Peg Maspion | 118.500,00 | - | - | - | - | 100.000,00 | 100.000,00 | 100.000,00 | 18.500,00 | 84,39% |
| | Serok/Pengki/Sekop/Mini Dustpan Set Yellow Blue | 1.516.000,00 | - | - | - | - | 385.000,00 | 385.000,00 | 385.000,00 | 1.131.000,00 | 25,40% |
| | Serok Palstik | 1.990.000,00 | - | - | - | - | 950.000,00 | 950.000,00 | 950.000,00 | 1.040.000,00 | 47,74% |
| | Pompa Sedot WC Merk Dragon | 945.000,00 | - | - | - | - | 486.000,00 | 486.000,00 | 486.000,00 | 459.000,00 | 51,43% |
| | Jas Hujan Indoplast Big Top Millenium | 634.800,00 | - | - | - | - | 510.000,00 | 510.000,00 | 510.000,00 | 124.800,00 | 80,34% |
| | Sapu / Sapu Lidi Panjang | 830.400,00 | - | - | - | - | 408.000,00 | 408.000,00 | 408.000,00 | 422.400,00 | 49,13% |
| | Sikat Ijuk Tangkai Panjang Maspion | 11.976.000,00 | - | - | - | - | 2.260.000,00 | 2.260.000,00 | 2.260.000,00 | 9.716.000,00 | 18,87% |
| | Sikat Toilet Brush | 10.785.000,00 | - | - | - | - | 1.838.000,00 | 1.838.000,00 | 1.838.000,00 | 8.947.000,00 | 17,04% |
| | Sapu Ijuk / Sapu Nylon | 18.456.000,00 | - | - | - | - | 5.400.000,00 | 5.400.000,00 | 5.400.000,00 | 13.056.000,00 | 29,26% |
| | Sikat Tangan Nagata 209 | 1.000.000,00 | - | - | - | - | 412.500,00 | 412.500,00 | 412.500,00 | 587.500,00 | 41,25% |
| 5. 1. 02. 01. 01. 0031 | Belanja Alat/Bahan Untuk Kegiatan Kantor Alat Listrik | 1.963.500,00 | - | 219.000,00 | 219.000,00 | - | - | - | 219.000,00 | 1.744.500,00 | 11,15% |
| | Kabel Rol 25 Meter | 1.963.500,00 | - | 219.000,00 | 219.000,00 | - | - | - | 219.000,00 | 1.744.500,00 | 11,15% |
| 5. 1. 02. 01. 01. 0036 | Belanja Alat/ Bahan Untuk Kegiatan Kantor Lainnya | 141.948.700,00 | - | - | - | - | 30.456.600,00 | 30.456.600,00 | 30.456.600,00 | 111.492.100,00 | 21,46% |
| | Alat Pengaman Kaki Sepatu Boot | 1.553.000,00 | - | - | - | - | 759.000,00 | 759.000,00 | 759.000,00 | 794.000,00 | 48,87% |
| | Obat Pel Lantai/SOS Anti Bacterial Pembersih Lantai 4L | 6.400.000,00 | - | - | - | - | 2.260.000,00 | 2.260.000,00 | 2.260.000,00 | 4.140.000,00 | 35,31% |
| | Gunting Stek/Dahan | 378.000,00 | - | - | - | - | 54.000,00 | 54.000,00 | 54.000,00 | 324.000,00 | 14,29% |
| | Sabun Cuci Piring / Sunlight Cuci Piring 400ml | 1.392.000,00 | - | - | - | - | 696.000,00 | 696.000,00 | 696.000,00 | 696.000,00 | 50,00% |

| KODE KEGIATAN & REKENING | NAMA KEGIATAN | JUMLAH ANGGARAN | SPJ - BARANG & JASA (GU) | | | SPJ - LS BARANG & JASA | | | JUMLAH | SISA | % |
|--------------------------|---|-------------------|--------------------------|--------------------------|-------------------------|------------------------|--------------------------|-------------------------|-------------------|-------------------|---------------|
| | | | REALISASI BULAN INI | REALISASI s/d BULAN LALU | REALISASI s/d BULAN INI | REALISASI BULAN INI | REALISASI s/d BULAN LALU | REALISASI s/d BULAN INI | | | |
| 1 | 2 | 3 | 4 | 5 | 6(5+4) | 7 | 8 | 9(8+7) | 10(9+8) | 11(3-10) | 12(10:3X100%) |
| | Sabit | 535.500,00 | | - | - | | 275.000,00 | 275.000,00 | 275.000,00 | 260.500,00 | 51,35% |
| | Gergaji | 121.600,00 | | - | - | | 121.600,00 | 121.600,00 | 121.600,00 | - | 100,00% |
| | Gunting Pangkas | 700.000,00 | | - | - | | 145.000,00 | 145.000,00 | 145.000,00 | 555.000,00 | 20,71% |
| | Refill Sabun Cuci Tangan Cair 5L/Sabun Cair Fofil Punch | 100.945.000,00 | | - | - | | 18.525.000,00 | 18.525.000,00 | 18.525.000,00 | 82.420.000,00 | 18,35% |
| | Sprayer | 10.800.000,00 | | - | - | | 2.250.000,00 | 2.250.000,00 | 2.250.000,00 | 8.550.000,00 | 20,83% |
| | Pembersih Lantai / Porstek 1 Liter | 432.000,00 | | - | - | | 216.000,00 | 216.000,00 | 216.000,00 | 216.000,00 | 50,00% |
| | Cangkul Bahan Besi | 283.600,00 | | - | - | | 150.000,00 | 150.000,00 | 150.000,00 | 133.600,00 | 52,89% |
| | Sabun Cuci 900gr/Attack Detergent Sabun Cuci Jaz 1 | 17.400.000,00 | | - | - | | 4.500.000,00 | 4.500.000,00 | 4.500.000,00 | 12.900.000,00 | 25,86% |
| | Cangkul Kecil | 46.000,00 | | - | - | | 46.000,00 | 46.000,00 | 46.000,00 | - | 100,00% |
| | Kapak | 100.000,00 | | - | - | | 100.000,00 | 100.000,00 | 100.000,00 | - | 100,00% |
| | Kuas 2,5 Inch | 162.000,00 | | - | - | | 84.000,00 | 84.000,00 | 84.000,00 | 78.000,00 | 51,85% |
| | Topi Rotan | 700.000,00 | | - | - | | 275.000,00 | 275.000,00 | 275.000,00 | 425.000,00 | 39,29% |
| 5. 1. 02. 01. 01. 0037 | Belanja Obat-obatan Obat | 1.348.800,00 | - | 1.149.600,00 | 1.149.600,00 | - | - | - | 1.149.600,00 | 199.200,00 | 85,23% |
| | Alkohol Besar 70 % | 669.600,00 | | 669.600,00 | 669.600,00 | | - | - | 669.600,00 | - | 100,00% |
| | Masker N95 (Standarwho) First Aid | 679.200,00 | | 480.000,00 | 480.000,00 | | - | - | 480.000,00 | 199.200,00 | 70,67% |
| 5. 1. 02. 02. | Belanja Jasa | 46.382.797.824,00 | - | - | - | 2.875.760.246,00 | 14.902.357.224,00 | 17.778.117.470,00 | 17.778.117.470,00 | 28.604.680.354,00 | 38,33% |
| 5. 1. 02. 02. 01. | Belanja Jasa Kantor | 43.178.402.484,00 | - | - | - | 2.686.124.500,00 | 13.879.048.000,00 | 16.565.172.500,00 | 16.565.172.500,00 | 26.613.229.984,00 | 38,36% |
| 5. 1. 02. 02. 01. 0014 | Belanja Jasa Tenaga Kesehatan | 31.406.200.000,00 | - | - | - | 1.723.425.000,00 | 9.837.250.000,00 | 11.560.675.000,00 | 11.560.675.000,00 | 19.845.525.000,00 | 38,81% |
| | Belanja Jasa Tenaga Kesehatan | 31.040.200.000,00 | - | - | - | 1.699.200.000,00 | 9.727.900.000,00 | 11.427.100.000,00 | 11.427.100.000,00 | 19.613.100.000,00 | 36,81% |
| | Apoteker | 1.080.000.000,00 | - | - | - | 75.000.000,00 | 345.000.000,00 | 420.000.000,00 | 420.000.000,00 | 660.000.000,00 | 38,89% |
| | Apoteker Non ASN | 1.080.000.000,00 | - | - | - | 75.000.000,00 | 345.000.000,00 | 420.000.000,00 | 420.000.000,00 | 660.000.000,00 | 38,89% |
| | DIII Tenaga Kesehatan | 15.854.400.000,00 | - | - | - | 784.800.000,00 | 4.755.600.000,00 | 5.540.400.000,00 | 5.540.400.000,00 | 10.314.000.000,00 | 34,95% |
| | Tenaga Kesehatan Non ASN (DIII) | 15.854.400.000,00 | - | - | - | 784.800.000,00 | 4.755.600.000,00 | 5.540.400.000,00 | 5.540.400.000,00 | 10.314.000.000,00 | 34,95% |
| | Dokter Spesialis | 1.872.000.000,00 | - | - | - | 138.000.000,00 | 606.000.000,00 | 744.000.000,00 | 744.000.000,00 | 1.128.000.000,00 | 39,74% |
| | Dokter Spesialis Non ASN | 1.872.000.000,00 | - | - | - | 138.000.000,00 | 606.000.000,00 | 744.000.000,00 | 744.000.000,00 | 1.128.000.000,00 | 39,74% |
| | Dokter Umum/Dokter Gigi | 1.920.000.000,00 | - | - | - | 130.000.000,00 | 610.000.000,00 | 740.000.000,00 | 740.000.000,00 | 1.180.000.000,00 | 38,54% |
| | Dokter Umum/Dokter Gigi Non ASN | 1.920.000.000,00 | - | - | - | 130.000.000,00 | 610.000.000,00 | 740.000.000,00 | 740.000.000,00 | 1.180.000.000,00 | 38,54% |
| | Ners | 7.527.600.000,00 | - | - | - | 434.600.000,00 | 2.316.500.000,00 | 2.751.100.000,00 | 2.751.100.000,00 | 4.776.500.000,00 | 36,55% |
| | Ners Non ASN | 7.527.600.000,00 | - | - | - | 434.600.000,00 | 2.316.500.000,00 | 2.751.100.000,00 | 2.751.100.000,00 | 4.776.500.000,00 | 36,55% |
| | S1/DIV Tenaga Kesehatan | 2.143.200.000,00 | - | - | - | 136.800.000,00 | 668.800.000,00 | 805.600.000,00 | 805.600.000,00 | 1.337.600.000,00 | 37,59% |
| | Tenaga Kesehatan Non ASN (S1/DIV) | 2.143.200.000,00 | - | - | - | 136.800.000,00 | 668.800.000,00 | 805.600.000,00 | 805.600.000,00 | 1.337.600.000,00 | 37,59% |
| | Tunjangan Hari Raya (THR) | 643.000.000,00 | - | - | - | - | 426.000.000,00 | 426.000.000,00 | 426.000.000,00 | 217.000.000,00 | 66,25% |
| | THR Pegawai Non ASN | 643.000.000,00 | - | - | - | - | 426.000.000,00 | 426.000.000,00 | 426.000.000,00 | 217.000.000,00 | 66,25% |
| | Pendapatan Asli Daerah (PAD) | 366.000.000,00 | - | - | - | 24.225.000,00 | 109.350.000,00 | 133.575.000,00 | 133.575.000,00 | 232.425.000,00 | 36,50% |
| | Belanja Tunjangan Bahaya Radiasi Tingkat II | 273.600.000,00 | - | - | - | 24.225.000,00 | 85.500.000,00 | 109.725.000,00 | 109.725.000,00 | 163.875.000,00 | 40,10% |
| | Tunjangan Bahaya Radiasi Tingkat II | 273.600.000,00 | - | - | - | 24.225.000,00 | 85.500.000,00 | 109.725.000,00 | 109.725.000,00 | 163.875.000,00 | 40,10% |
| | Belanja Tunjangan Bahaya Radiasi Tingkat III | 72.000.000,00 | - | - | - | - | 18.750.000,00 | 18.750.000,00 | 18.750.000,00 | 53.250.000,00 | 26,04% |
| | Tunjangan Bahaya Radiasi Tingkat III | 72.000.000,00 | - | - | - | - | 18.750.000,00 | 18.750.000,00 | 18.750.000,00 | 53.250.000,00 | 26,04% |
| | Belanja Tunjangan Bahaya Radiasi Tingkat IV | 20.400.000,00 | - | - | - | - | 5.100.000,00 | 5.100.000,00 | 5.100.000,00 | 15.300.000,00 | 25,00% |
| | Tunjangan Bahaya Radiasi Tingkat IV | 20.400.000,00 | - | - | - | - | 5.100.000,00 | 5.100.000,00 | 5.100.000,00 | 15.300.000,00 | 25,00% |
| 5. 1. 02. 02. 01. 0026 | Belanja Jasa Tenaga Administrasi | 6.986.873.200,00 | - | - | - | 567.156.100,00 | 2.449.624.400,00 | 3.016.780.500,00 | 3.016.780.500,00 | 3.970.092.700,00 | 43,18% |
| | Belanja Jasa Tenaga Non Kesehatan | 6.986.873.200,00 | - | - | - | 567.156.100,00 | 2.449.624.400,00 | 3.016.780.500,00 | 3.016.780.500,00 | 3.970.092.700,00 | 43,18% |
| | DIII Tenaga Teknis Non Kesehatan dan Non Pelayanan | 1.440.000.000,00 | - | - | - | 120.000.000,00 | 480.000.000,00 | 600.000.000,00 | 600.000.000,00 | 840.000.000,00 | 41,67% |
| | Tenaga Teknis Non Kes dan Non Pelayanan Kes (DIII) | 1.440.000.000,00 | - | - | - | 120.000.000,00 | 480.000.000,00 | 600.000.000,00 | 600.000.000,00 | 840.000.000,00 | 41,67% |
| | S1/DIV Tenaga Teknis Non Kes dan Non Pelayanan | 3.108.000.000,00 | - | - | - | 259.000.000,00 | 1.036.000.000,00 | 1.295.000.000,00 | 1.295.000.000,00 | 1.813.000.000,00 | 41,67% |
| | Teknis Non Kes dan Non Pelayanan Kes (S1/DIV) | 3.108.000.000,00 | - | - | - | 259.000.000,00 | 1.036.000.000,00 | 1.295.000.000,00 | 1.295.000.000,00 | 1.813.000.000,00 | 41,67% |
| | SMP/SMS/SMK Teknis Non Kes dan Non Pelayanan | 2.257.873.200,00 | - | - | - | 188.156.100,00 | 752.624.400,00 | 940.780.500,00 | 940.780.500,00 | 1.317.092.700,00 | 41,67% |

| KODE KEGIATAN & REKENING | NAMA KEGIATAN | JUMLAH ANGGARAN | SPJ - BARANG & JASA (GU) | | | SPJ - LS BARANG & JASA | | | JUMLAH | SISA | % |
|--------------------------|---|------------------|--------------------------|--------------------------|-------------------------|------------------------|--------------------------|-------------------------|------------------|------------------|---------------|
| | | | REALISASI BULAN INI | REALISASI s/d BULAN LALU | REALISASI s/d BULAN INI | REALISASI BULAN INI | REALISASI s/d BULAN LALU | REALISASI s/d BULAN INI | | | |
| 1 | 2 | 3 | 4 | 5 | 6(5+4) | 7 | 5 | 9(8+7) | 10(9+6) | 11(3-10) | 12(10:3X100%) |
| | Teknis Non Kes & Non Pely Kes (SMP/SMA/SMK) | 2.257.873.200,00 | | - | - | 188.156.100,00 | 752.624.400,00 | 940.780.500,00 | 940.780.500,00 | 1.317.092.700,00 | 41,67% |
| | Tunjangan Hari Raya (THR) | 181.000.000,00 | - | - | - | - | 181.000.000,00 | 181.000.000,00 | 181.000.000,00 | - | 100,00% |
| | THR Pegawai Non ASN | 181.000.000,00 | - | - | - | - | 181.000.000,00 | 181.000.000,00 | 181.000.000,00 | - | 100,00% |
| 5. 1. 02. 02. 01. 0028 | Belanja Jasa Tenaga Pelayanan Umum | 33.000.000,00 | - | - | - | 2.000.000,00 | 8.000.000,00 | 10.000.000,00 | 10.000.000,00 | 23.000.000,00 | 30,30% |
| | Belanja Tunjangan Supir Direktur | 33.000.000,00 | - | - | - | 2.000.000,00 | 8.000.000,00 | 10.000.000,00 | 10.000.000,00 | 23.000.000,00 | 30,30% |
| | Belanja Tunjangan Supir Direktur | 33.000.000,00 | - | - | - | 2.000.000,00 | 8.000.000,00 | 10.000.000,00 | 10.000.000,00 | 23.000.000,00 | 30,30% |
| | Sopir Asisten | 33.000.000,00 | - | - | - | 2.000.000,00 | 8.000.000,00 | 10.000.000,00 | 10.000.000,00 | 23.000.000,00 | 30,30% |
| 5. 1. 02. 02. 01. 0030 | Belanja Jasa Kebersihan | 4.405.333.284,00 | - | - | - | 365.460.400,00 | 1.461.841.600,00 | 1.827.302.000,00 | 1.827.302.000,00 | 2.578.031.284,00 | 41,48% |
| | Belanja Jasa Tenaga Kebersihan | 4.405.333.284,00 | - | - | - | 365.460.400,00 | 1.461.841.600,00 | 1.827.302.000,00 | 1.827.302.000,00 | 2.578.031.284,00 | 41,48% |
| | Belanja Jasa Kebersihan | 4.405.333.284,00 | - | - | - | 365.460.400,00 | 1.461.841.600,00 | 1.827.302.000,00 | 1.827.302.000,00 | 2.578.031.284,00 | 41,48% |
| | Belanja Tenaga Kebersihan | 4.405.333.284,00 | - | - | - | 365.460.400,00 | 1.461.841.600,00 | 1.827.302.000,00 | 1.827.302.000,00 | 2.578.031.284,00 | 41,48% |
| 5. 1. 02. 02. 01. 0033 | Belanja Jasa Tenaga Supir | 346.996.000,00 | - | - | - | 28.083.000,00 | 122.332.000,00 | 150.415.000,00 | 150.415.000,00 | 196.581.000,00 | 43,35% |
| | Belanja Jasa Tenaga Supir | 336.996.000,00 | - | - | - | 28.083.000,00 | 112.332.000,00 | 140.415.000,00 | 140.415.000,00 | 196.581.000,00 | 41,67% |
| | Belanja Jasa Tenaga Supir | 336.996.000,00 | - | - | - | 28.083.000,00 | 112.332.000,00 | 140.415.000,00 | 140.415.000,00 | 196.581.000,00 | 41,67% |
| | Belanja Jasa Tenaga Sopir/ Pengemudi | 336.996.000,00 | - | - | - | 28.083.000,00 | 112.332.000,00 | 140.415.000,00 | 140.415.000,00 | 196.581.000,00 | 41,67% |
| | THR Tenaga Supir | 10.000.000,00 | - | - | - | - | 10.000.000,00 | 10.000.000,00 | 10.000.000,00 | - | 100,00% |
| | Tunjangan Hari Raya (THR) | 10.000.000,00 | - | - | - | - | 10.000.000,00 | 10.000.000,00 | 10.000.000,00 | - | 100,00% |
| | THR Pegawai Non ASN | 10.000.000,00 | - | - | - | - | 10.000.000,00 | 10.000.000,00 | 10.000.000,00 | - | 100,00% |
| 5. 1. 02. 02. 02. | Belanja luran Jaminan/Asuransi | 3.100.189.272,00 | - | - | - | 189.635.746,00 | 964.963.224,00 | 1.154.598.970,00 | 1.154.598.970,00 | 1.945.590.302,00 | 37,24% |
| 5. 1. 02. 02. 02. 0005 | Belanja luran Jaminan Kesehatan Bagi Non ASN | 1.508.490.264,00 | - | - | - | 92.351.522,00 | 469.610.088,00 | 561.961.610,00 | 561.961.610,00 | 946.528.654,00 | 37,25% |
| | Belanja luran Jaminan Kesehatan Non ASN | 1.508.490.264,00 | - | - | - | 92.351.522,00 | 469.610.088,00 | 561.961.610,00 | 561.961.610,00 | 946.528.654,00 | 37,25% |
| | DIII Tenaga Kesehatan | 634.176.000,00 | - | - | - | 31.392.000,00 | 190.224.000,00 | 221.616.000,00 | 221.616.000,00 | 412.560.000,00 | 34,95% |
| | Tenaga Kesehatan Lainnya (DIII) Non ASN | 634.176.000,00 | - | - | - | 31.392.000,00 | 190.224.000,00 | 221.616.000,00 | 221.616.000,00 | 412.560.000,00 | 34,95% |
| | DIII Tenaga Teknis Non Kesehatan dan Non Pelayanan | 57.600.000,00 | - | - | - | 4.800.000,00 | 19.200.000,00 | 24.000.000,00 | 24.000.000,00 | 33.600.000,00 | 41,67% |
| | Tenaga Teknis Non Kes dan Non Pelayanan Kes (DIII) | 57.600.000,00 | - | - | - | 4.800.000,00 | 19.200.000,00 | 24.000.000,00 | 24.000.000,00 | 33.600.000,00 | 41,67% |
| | Dokter Spesialis | 74.880.000,00 | - | - | - | 5.520.000,00 | 24.240.000,00 | 29.760.000,00 | 29.760.000,00 | 45.120.000,00 | 39,74% |
| | Dokter Spesialis | 74.880.000,00 | - | - | - | 5.520.000,00 | 24.240.000,00 | 29.760.000,00 | 29.760.000,00 | 45.120.000,00 | 39,74% |
| | Dokter Umum/Dokter Gigi/Apoteker | 120.000.000,00 | - | - | - | 8.200.000,00 | 38.200.000,00 | 46.400.000,00 | 46.400.000,00 | 73.600.000,00 | 38,67% |
| | Dokter Umum/ Dokter Gigi/ Apoteker Non ASN | 120.000.000,00 | - | - | - | 8.200.000,00 | 38.200.000,00 | 46.400.000,00 | 46.400.000,00 | 73.600.000,00 | 38,67% |
| | Ners | 301.104.000,00 | - | - | - | 17.384.000,00 | 92.660.000,00 | 110.044.000,00 | 110.044.000,00 | 191.060.000,00 | 36,55% |
| | Ners Non ASN | 301.104.000,00 | - | - | - | 17.384.000,00 | 92.660.000,00 | 110.044.000,00 | 110.044.000,00 | 191.060.000,00 | 36,55% |
| | S1/DIV Teknis Non Kesehatan dan Non Pelayanan | 124.320.000,00 | - | - | - | 10.360.000,00 | 41.440.000,00 | 51.800.000,00 | 51.800.000,00 | 72.520.000,00 | 41,67% |
| | Teknis Non Kes dan Non Pelayanan Kes (S1/DIV) | 124.320.000,00 | - | - | - | 10.360.000,00 | 41.440.000,00 | 51.800.000,00 | 51.800.000,00 | 72.520.000,00 | 41,67% |
| | S1 Tenaga Kesehatan | 85.728.000,00 | - | - | - | 5.472.000,00 | 26.752.000,00 | 32.224.000,00 | 32.224.000,00 | 53.504.000,00 | 37,59% |
| | Tenaga Kesehatan Lainnya (S1/DIV) Non ASN | 85.728.000,00 | - | - | - | 5.472.000,00 | 26.752.000,00 | 32.224.000,00 | 32.224.000,00 | 53.504.000,00 | 37,59% |
| | SMP/SMS/SMK Teknis Non Kes dan Non Pelayanan | 110.682.264,00 | - | - | - | 9.223.522,00 | 36.894.088,00 | 46.117.610,00 | 46.117.610,00 | 64.564.654,00 | 41,67% |
| | Teknis Non Kes dan Non Pely Kes (SMP/SMA/SMK) | 110.682.264,00 | - | - | - | 9.223.522,00 | 36.894.088,00 | 46.117.610,00 | 46.117.610,00 | 64.564.654,00 | 41,67% |
| 5. 1. 02. 02. 02. 0006 | Belanja luran Jaminan Kecelakaan Kerja Bagi Non ASN | 90.096.240,00 | - | - | - | 5.506.660,00 | 28.038.880,00 | 33.545.540,00 | 33.545.540,00 | 56.550.700,00 | 37,23% |
| | Belanja luran Jaminan Kecelakaan Kerja Bagi Non ASN | 90.096.240,00 | - | - | - | 5.506.660,00 | 28.038.880,00 | 33.545.540,00 | 33.545.540,00 | 56.550.700,00 | 37,23% |
| | DIII Tenaga Kesehatan | 38.050.560,00 | - | - | - | 1.883.520,00 | 11.413.440,00 | 13.296.960,00 | 13.296.960,00 | 24.753.600,00 | 34,95% |
| | Tenaga Kesehatan Lainnya (DIII) Non ASN | 38.050.560,00 | - | - | - | 1.883.520,00 | 11.413.440,00 | 13.296.960,00 | 13.296.960,00 | 24.753.600,00 | 34,95% |
| | DIII Teknis Non Kesehatan dan Non Pelayanan | 3.456.000,00 | - | - | - | 288.000,00 | 1.152.000,00 | 1.440.000,00 | 1.440.000,00 | 2.016.000,00 | 41,67% |
| | Teknis Non Kes dan Non Pelayanan Kes (DIII) | 3.456.000,00 | - | - | - | 288.000,00 | 1.152.000,00 | 1.440.000,00 | 1.440.000,00 | 2.016.000,00 | 41,67% |
| | Dokter Spesialis | 4.492.800,00 | - | - | - | 331.200,00 | 1.454.400,00 | 1.785.600,00 | 1.785.600,00 | 2.707.200,00 | 39,74% |
| | Dokter Spesialis | 4.492.800,00 | - | - | - | 331.200,00 | 1.454.400,00 | 1.785.600,00 | 1.785.600,00 | 2.707.200,00 | 39,74% |
| | Dokter Umum/Dokter Gigi/Apoteker | 7.200.000,00 | - | - | - | 492.000,00 | 2.292.000,00 | 2.784.000,00 | 2.784.000,00 | 4.416.000,00 | 38,67% |
| | Dokter Umum/ Dokter Gigi /Apoteker Non ASN | 7.200.000,00 | - | - | - | 492.000,00 | 2.292.000,00 | 2.784.000,00 | 2.784.000,00 | 4.416.000,00 | 38,67% |

| KODE KEGIATAN & REKENING | NAMA KEGIATAN | JUMLAH ANGGARAN | SPJ - BARANG & JASA (GU) | | | SPJ - LS BARANG & JASA | | | JUMLAH | SISA | % |
|--------------------------|---|------------------|--------------------------|--------------------------|-------------------------|------------------------|--------------------------|-------------------------|----------------|----------------|---------------|
| | | | REALISASI BULAN INI | REALISASI s/d BULAN LALU | REALISASI s/d BULAN INI | REALISASI BULAN INI | REALISASI s/d BULAN LALU | REALISASI s/d BULAN INI | | | |
| 1 | 2 | 3 | 4 | 5 | 6(5+4) | 7 | 8 | 9(8+7) | 10(9+8) | 11(3-10) | 12(10:3X100%) |
| | Ners | 18.066.240,00 | - | - | - | 1.043.040,00 | 5.559.600,00 | 6.602.640,00 | 6.602.640,00 | 11.463.600,00 | 36,55% |
| | Ners Non ASN | 18.066.240,00 | - | - | - | 1.043.040,00 | 5.559.600,00 | 6.602.640,00 | 6.602.640,00 | 11.463.600,00 | 36,55% |
| | S1/DIV Tenaga Kesehatan | 5.143.680,00 | - | - | - | 328.320,00 | 1.605.120,00 | 1.933.440,00 | 1.933.440,00 | 3.210.240,00 | 37,59% |
| | Tenaga Kesehatan Lainnya (S1/DIV) Non ASN | 5.143.680,00 | - | - | - | 328.320,00 | 1.605.120,00 | 1.933.440,00 | 1.933.440,00 | 3.210.240,00 | 37,59% |
| | S1/DIV Tenaga Teknis Non Kes dan Non Pelayanan | 7.459.200,00 | - | - | - | 621.600,00 | 2.486.400,00 | 3.108.000,00 | 3.108.000,00 | 4.351.200,00 | 41,67% |
| | Teknis Non Kes dan Non Pelayanan Kes (S1/DIV) | 7.459.200,00 | - | - | - | 621.600,00 | 2.486.400,00 | 3.108.000,00 | 3.108.000,00 | 4.351.200,00 | 41,67% |
| | SMP/SMA/SMK Teknis Non Kes dan Non Pelayanan | 6.227.760,00 | - | - | - | 518.980,00 | 2.075.920,00 | 2.594.900,00 | 2.594.900,00 | 3.632.860,00 | 41,67% |
| | Teknis Non Kes & Non Pelayanan Kes (SMP/SMA/SMK) | 6.227.760,00 | - | - | - | 518.980,00 | 2.075.920,00 | 2.594.900,00 | 2.594.900,00 | 3.632.860,00 | 41,67% |
| 5. 1. 02. 02. 02. 0007 | Belanja luran Jaminan Kematian Bagi Non ASN | 1.501.602.768,00 | - | - | - | 91.777.564,00 | 467.314.256,00 | 559.091.820,00 | 559.091.820,00 | 942.510.948,00 | 37,23% |
| | Belanja luran Jaminan Kematian Bagi Non ASN | 1.501.602.768,00 | - | - | - | 91.777.564,00 | 467.314.256,00 | 559.091.820,00 | 559.091.820,00 | 942.510.948,00 | 37,23% |
| | DIII Tenaga Kesehatan | 634.176.000,00 | - | - | - | 31.392.000,00 | 190.224.000,00 | 221.616.000,00 | 221.616.000,00 | 412.560.000,00 | 34,95% |
| | Tenaga Kesehatan Lainnya (DIII) Non ASN | 586.612.800,00 | - | - | - | 29.037.600,00 | 175.957.200,00 | 204.994.800,00 | 204.994.800,00 | 381.618.000,00 | 34,95% |
| | Tenaga Kesehatan Lainnya (DIII) Non ASN | 47.563.200,00 | - | - | - | 4.800.000,00 | 19.200.000,00 | 24.000.000,00 | 24.000.000,00 | 33.600.000,00 | 41,67% |
| | DIII Tenaga Teknis Non Kesehatan dan Non Pelayanan | 57.600.000,00 | - | - | - | 4.800.000,00 | 19.200.000,00 | 24.000.000,00 | 24.000.000,00 | 33.600.000,00 | 41,67% |
| | Belanja luran Jaminan Hari Tua (JHT) (DIII) | 53.280.000,00 | - | - | - | 4.440.000,00 | 17.760.000,00 | 22.200.000,00 | 22.200.000,00 | 31.080.000,00 | 41,67% |
| | Belanja luran Jaminan Kematian (JKM) (DIII) | 4.320.000,00 | - | - | - | 360.000,00 | 1.440.000,00 | 1.800.000,00 | 1.800.000,00 | 2.520.000,00 | 41,67% |
| | Dokter Spesialis | 74.880.000,00 | - | - | - | 5.520.000,00 | 24.240.000,00 | 29.760.000,00 | 29.760.000,00 | 45.120.000,00 | 39,74% |
| | Belanja luran Jaminan Hari Tua (JHT) | 69.264.000,00 | - | - | - | 5.106.000,00 | 22.422.000,00 | 27.528.000,00 | 27.528.000,00 | 41.736.000,00 | 39,74% |
| | Belanja luran Jaminan Kematian (JKM) | 5.616.000,00 | - | - | - | 414.000,00 | 1.818.000,00 | 2.232.000,00 | 2.232.000,00 | 3.384.000,00 | 39,74% |
| | Dokter Umum/Dokter Gigi/Apoteker | 120.000.000,00 | - | - | - | 8.200.000,00 | 38.200.000,00 | 46.400.000,00 | 46.400.000,00 | 73.600.000,00 | 38,67% |
| | Belanja luran Jaminan Hari Tua (JHT) Non ASN | 111.000.000,00 | - | - | - | 7.585.000,00 | 35.335.000,00 | 42.920.000,00 | 42.920.000,00 | 68.080.000,00 | 38,67% |
| | Belanja luran Jaminan Kematian (JKM) Non ASN | 9.000.000,00 | - | - | - | 615.000,00 | 2.865.000,00 | 3.480.000,00 | 3.480.000,00 | 5.520.000,00 | 38,67% |
| | NERS | 301.104.000,00 | - | - | - | 17.384.000,00 | 92.660.000,00 | 110.044.000,00 | 110.044.000,00 | 191.060.000,00 | 36,55% |
| | Belanja luran Jaminan Hari Tua (JHT) Non ASN | 278.521.200,00 | - | - | - | 16.080.200,00 | 85.710.500,00 | 101.790.700,00 | 101.790.700,00 | 176.730.500,00 | 36,55% |
| | Belanja luran Jaminan Kematian (JKM) Non ASN | 22.582.800,00 | - | - | - | 1.303.800,00 | 6.949.500,00 | 8.253.300,00 | 8.253.300,00 | 14.329.500,00 | 36,55% |
| | S1/DIV Tenaga Kesehatan | 85.728.000,00 | - | - | - | 5.472.000,00 | 26.752.000,00 | 32.224.000,00 | 32.224.000,00 | 53.504.000,00 | 37,59% |
| | Belanja luran Jaminan Hari Tua (JHT) (S1/DIV) Non ASN | 79.298.400,00 | - | - | - | 5.061.600,00 | 24.745.600,00 | 29.807.200,00 | 29.807.200,00 | 49.491.200,00 | 37,59% |
| | Belanja luran Jaminan Kematian (JKM) (DIII) Non ASN | 6.429.600,00 | - | - | - | 410.400,00 | 2.006.400,00 | 2.416.800,00 | 2.416.800,00 | 4.012.800,00 | 37,59% |
| | S1/DIV Teknis Non Kesehatan dan Non Pelayanan | 124.320.000,00 | - | - | - | 10.360.000,00 | 41.440.000,00 | 51.800.000,00 | 51.800.000,00 | 72.520.000,00 | 41,67% |
| | Belanja luran Jaminan Hari Tua (JHT) (S1/DIV) | 114.996.000,00 | - | - | - | 9.583.000,00 | 38.332.000,00 | 47.915.000,00 | 47.915.000,00 | 67.081.000,00 | 41,67% |
| | Belanja luran Jaminan Kematian (JKM) (S1/DIV) | 9.324.000,00 | - | - | - | 777.000,00 | 3.108.000,00 | 3.885.000,00 | 3.885.000,00 | 5.439.000,00 | 41,67% |
| | SMP/SMA/SMK Teknis Non Kes & Non Pelayanan | 103.794.768,00 | - | - | - | 8.649.564,00 | 34.598.256,00 | 43.247.820,00 | 43.247.820,00 | 60.546.948,00 | 41,67% |
| | Belanja luran Jaminan Hari Tua (JHT) (SMP/SMA/SMK) | 96.010.068,00 | - | - | - | 8.000.839,00 | 32.003.356,00 | 40.004.195,00 | 40.004.195,00 | 56.005.873,00 | 41,67% |
| | Belanja luran Jaminan Kematian (JKM) (S1/DIV) | 7.784.700,00 | - | - | - | 648.725,00 | 2.594.900,00 | 3.243.625,00 | 3.243.625,00 | 4.541.075,00 | 41,67% |
| 5. 1. 02. 02. 04. 0011 | Belanja Sewa Peralatan dan Mesin | 104.206.068,00 | - | - | - | - | 58.346.000,00 | 58.346.000,00 | 58.346.000,00 | 45.860.068,00 | 55,99% |
| | Belanja Sewa Mesin Proses | 104.206.068,00 | - | - | - | - | 58.346.000,00 | 58.346.000,00 | 58.346.000,00 | 45.860.068,00 | 55,99% |
| | Pendapatan Asli Daerah (PAD) | 104.206.068,00 | - | - | - | - | 58.346.000,00 | 58.346.000,00 | 58.346.000,00 | 45.860.068,00 | 55,99% |
| | Belanja Sewa Alat Kebersihan | 27.000.000,00 | - | - | - | - | 17.928.000,00 | 17.928.000,00 | 17.928.000,00 | 9.072.000,00 | 66,40% |
| | Double Bucket | 27.000.000,00 | - | - | - | - | 17.928.000,00 | 17.928.000,00 | 17.928.000,00 | 9.072.000,00 | 66,40% |
| | Belanja Sewa Mesin Proses Spesifikasi : | 77.206.068,00 | - | - | - | - | 40.418.000,00 | 40.418.000,00 | 40.418.000,00 | 36.788.068,00 | 52,35% |
| | Mesin Potong Rumput Gendong | 3.287.068,00 | - | - | - | - | 2.400.000,00 | 2.400.000,00 | 2.400.000,00 | 887.068,00 | 73,01% |
| | Polisher Low Speed | 26.169.000,00 | - | - | - | - | 11.988.000,00 | 11.988.000,00 | 11.988.000,00 | 14.181.000,00 | 45,81% |
| | Jet Sprayer | 3.500.000,00 | - | - | - | - | 1.800.000,00 | 1.800.000,00 | 1.800.000,00 | 1.700.000,00 | 51,43% |
| | Mesin Potong Rumput Dorong | 4.250.000,00 | - | - | - | - | 1.800.000,00 | 1.800.000,00 | 1.800.000,00 | 2.450.000,00 | 42,35% |
| | Hand Polisher | 3.000.000,00 | - | - | - | - | 900.000,00 | 900.000,00 | 900.000,00 | 2.100.000,00 | 30,00% |
| | Janitor Trolley | 25.000.000,00 | - | - | - | - | 13.320.000,00 | 13.320.000,00 | 13.320.000,00 | 11.680.000,00 | 53,28% |
| | Blower Alat Pengering Karpet | 6.000.000,00 | - | - | - | - | 2.400.000,00 | 2.400.000,00 | 2.400.000,00 | 3.600.000,00 | 40,00% |
| | Wet & Dry Vacuum Cleaner Capacity 15 L | 6.000.000,00 | - | - | - | - | 5.810.000,00 | 5.810.000,00 | 5.810.000,00 | 190.000,00 | 96,83% |


| KODE KEGIATAN & REKENING | NAMA KEGIATAN | JUMLAH ANGGARAN | SPJ - BARANG & JASA (GU) | | | SPJ - LS BARANG & JASA | | | JUMLAH | SISA | % |
|--------------------------|--|--------------------------|--------------------------|--------------------------|-------------------------|-------------------------|--------------------------|--------------------------|--------------------------|--------------------------|---------------|
| | | | REALISASI BULAN INI | REALISASI s/d BULAN LALU | REALISASI s/d BULAN INI | REALISASI BULAN INI | REALISASI s/d BULAN LALU | REALISASI s/d BULAN INI | | | |
| 1 | 2 | 3 | 4 | 5 | 6(5+4) | 7 | 5 | 9(8+7) | 10(9+8) | 11(3-10) | 12(10:3X100%) |
| 5. 2. | BELANJA MODAL | 27.611.996.794,00 | - | - | - | - | - | - | - | - | 0,00% |
| 5. 2. 02. | Belanja Modal Peralatan dan Mesin | 27.611.996.794,00 | - | - | - | - | - | - | - | - | 0,00% |
| 5. 2. 02. 07. | Belanja Modal Alat Kedokteran dan Kesehatan | 27.611.996.794,00 | - | - | - | - | - | - | - | - | 0,00% |
| 5. 2. 02. 07. 01. | Belanja Modal Alat Kedokteran | 27.611.996.794,00 | - | - | - | - | - | - | - | - | 0,00% |
| 5. 2. 02. 07. 01. 0014 | Belanja Modal Alat Kedokteran Jantung | 27.611.996.794,00 | - | - | - | - | - | - | - | 27.611.996.794,00 | 0,00% |
| | Belanja Modal Alat Kedokteran Jantung | 27.611.996.794,00 | - | - | - | - | - | - | - | 27.611.996.794,00 | 0,00% |
| | Belanja Modal Alat Kedokteran Jantung | 17.105.111.117,00 | - | - | - | - | - | - | - | 17.105.111.117,00 | 0,00% |
| | Intra Aortic Ballon Pump (IABP) | 1.746.048.367,00 | - | - | - | - | - | - | - | 1.746.048.367,00 | 0,00% |
| | Cathlab+ UPS | 15.359.062.750,00 | - | - | - | - | - | - | - | 15.359.062.750,00 | 0,00% |
| 5. 2. 02. 07. 01. 0018 | Belanja Modal Alat Kedokteran Radioterapi | 10.506.885.677,00 | - | - | - | - | - | - | - | 10.506.885.677,00 | 0,00% |
| | Dana Transfer Khusus Dana Alokasi Khusus Fisik | 10.506.885.677,00 | - | - | - | - | - | - | - | 10.506.885.677,00 | 0,00% |
| | Brachitherapy | 10.506.885.677,00 | - | - | - | - | - | - | - | 10.506.885.677,00 | 0,00% |
| | TOTAL BELANJA PEGAWAI | | | | | | | | | | |
| | TOTAL BELANJA BARANG/JASA | 52.840.199.744,00 | 379.342.945,00 | 1.712.653.535,00 | 2.091.996.480,00 | 2.887.519.766,00 | 15.041.798.824,00 | 17.929.318.590,00 | 20.021.315.070,00 | 32.818.884.674,00 | 37,89% |
| | TOTAL BELANJA MODAL | 27.611.996.794,00 | - | - | - | - | - | - | - | 27.611.996.794,00 | 0,00% |
| | TOTAL BELANJA OPERASIONAL | 80.452.196.538,00 | 379.342.945,00 | 1.712.653.535,00 | 2.091.996.480,00 | 2.887.519.766,00 | 15.041.798.824,00 | 17.929.318.590,00 | 20.021.315.070,00 | 60.430.881.468,00 | 24,89% |



Mengetahui
Pit. DIREKTUR,

KETUT SUARJAYA
NIP. 19620115 198710 1 001

Bali, 30 Juni 2023
Bendahara Pengeluaran Pembantu,


Kadec Ayu Tirta Widanti, SKM
Penata Tk. I/IIIB
NIP.19811221 200604 2 011

RSUD BALI MANDARA PROVINSI BALI
LAPORAN REALISASI ANGGARAN
 (SPJ BELANJA - DANA BLUD)
 BULAN JUNI 2023

| KODE REKENING | NAMA KEGIATAN | JUMLAH ANGGARAN | SPJ | | | JUMLAH | SISA | % |
|----------------------------|---|---------------------------|--------------------------|--------------------------|--------------------------|--------------------------|--------------------------|-------------------------|
| | | | REALISASI BULAN INI | REALISASI s/d BULAN LALU | REALISASI s/d BULAN INI | | | |
| 1 | 2 | 3 | 4 | 5 | 6 ₍₄₊₅₎ | 7 ₍₆₎ | 8 ₍₃₋₇₎ | 9 _(7:3x100%) |
| 5. | BELANJA DAERAH | 150.000.000.000,00 | 24.325.291.640,71 | 45.040.751.076,84 | 69.366.042.717,55 | 69.366.042.717,55 | 80.633.957.282,45 | 46,24% |
| 5. 1. | BELANJA OPERASI | 108.400.852.561,00 | 9.543.252.456,71 | 35.794.585.147,84 | 45.337.837.604,55 | 45.337.837.604,55 | 63.063.014.956,45 | 41,82% |
| 5. 1 01. | Belanja Pegawai | 45.311.050.000,00 | 4.202.257.076,00 | 17.477.746.029,00 | 21.680.003.105,00 | 21.680.003.105,00 | 23.631.046.895,00 | 47,85% |
| 5. 1.01.99. | Belanja Pegawai BLUD | 45.311.050.000,00 | 4.202.257.076,00 | 17.477.746.029,00 | 21.680.003.105,00 | 21.680.003.105,00 | 23.631.046.895,00 | 47,85% |
| 5. 1.01.99.99. | Belanja Pegawai BLUD | 45.311.050.000,00 | 4.202.257.076,00 | 17.477.746.029,00 | 21.680.003.105,00 | 21.680.003.105,00 | 23.631.046.895,00 | 47,85% |
| 5. 1.01.99.99.9999. | Belanja Pegawai BLUD | 45.311.050.000,00 | 4.202.257.076,00 | 17.477.746.029,00 | 21.680.003.105,00 | 21.680.003.105,00 | 23.631.046.895,00 | 47,85% |
| | Belanja Insentif bagi ASN atas Pemunggutan Retribusi Jasa Umum - Jasa Pelayanan Kesehatan | 45.250.000.000,00 | 4.202.257.076,00 | 17.477.236.029,00 | 21.679.493.105,00 | 21.679.493.105,00 | 23.570.506.895,00 | 47,91% |
| | Belanja Honorarium Penanggungjawaban Pengelola Keuangan | 32.400.000,00 | | - | - | - | 32.400.000,00 | 0,00% |
| | Belanja Jasa Pengelolaan BMD yang Tidak Menghasilkan Pendapatan | 10.800.000,00 | | - | - | - | 10.800.000,00 | 0,00% |
| | Belanja Honorarium Pengadaan Barang dan Jasa | 17.850.000,00 | | 510.000,00 | 510.000,00 | 510.000,00 | 17.340.000,00 | 2,86% |
| 5. 1.02. | Belanja Barang dan Jasa | 63.089.802.561,00 | 5.340.995.380,71 | 18.316.839.118,84 | 23.657.834.499,55 | 23.657.834.499,55 | 39.431.968.061,45 | 37,50% |
| 5. 1.02.99. | Belanja Barang dan Jasa BLUD | 63.089.802.561,00 | 5.340.995.380,71 | 18.316.839.118,84 | 23.657.834.499,55 | 23.657.834.499,55 | 39.431.968.061,45 | 37,50% |
| 5. 1.02.99.99. | Belanja Barang dan Jasa BLUD | 63.089.802.561,00 | 5.340.995.380,71 | 18.316.839.118,84 | 23.657.834.499,55 | 23.657.834.499,55 | 39.431.968.061,45 | 37,50% |
| 5. 1.02.99.99.9999. | Belanja Barang dan Jasa BLUD | 63.089.802.561,00 | 5.340.995.380,71 | 18.316.839.118,84 | 23.657.834.499,55 | 23.657.834.499,55 | 39.431.968.061,45 | 37,50% |
| | Belanja Bahan-Bahan Kimia | 6.305.040.000,00 | 370.446.791,00 | 854.130.860,00 | 1.224.577.651,00 | 1.224.577.651,00 | 5.080.462.349,00 | 19,42% |
| | - Reagen | 5.200.000.000,00 | 270.765.151,00 | 556.536.259,00 | 827.301.410,00 | 827.301.410,00 | 4.372.698.590,00 | 15,91% |
| | - Kewajiban Reagen Tahun 2022 | 100.000.000,00 | | 96.014.781,00 | 96.014.781,00 | 96.014.781,00 | 3.985.219,00 | 96,01% |
| | - Belanja Bahan Habis Pakai Laundry | 300.000.000,00 | 95.060.000,00 | 201.579.820,00 | 296.639.820,00 | 296.639.820,00 | 3.360.180,00 | 98,88% |
| | - Belanja Bahan Habis Pakai CSSD | 700.000.000,00 | 4.621.640,00 | - | 4.621.640,00 | 4.621.640,00 | 695.378.360,00 | 0,66% |
| | - Belanja Hexaquat | 5.040.000,00 | | - | - | - | 5.040.000,00 | 0,00% |
| | Belanja Bahan-bahan Bakar dan Pelumas | 183.448.000,00 | - | 148.362.880,00 | 148.362.880,00 | 148.362.880,00 | 35.085.120,00 | 80,87% |
| | - Belanja Minyak | 110.000.000,00 | | 109.929.900,00 | 109.929.900,00 | 109.929.900,00 | 70.100,00 | 99,94% |
| | - Belanja Oli | 35.000.000,00 | | - | - | - | 35.000.000,00 | 0,00% |
| | - Belanja Solar | 38.448.000,00 | | 38.432.980,00 | 38.432.980,00 | 38.432.980,00 | 15.020,00 | 99,96% |

| KODE REKENING | NAMA KEGIATAN | JUMLAH ANGGARAN | SPJ | | | JUMLAH | SISA | % |
|---------------|--|--------------------------|-------------------------|--------------------------|-------------------------|-------------------------|-------------------------|-------------------------|
| | | | REALISASI BULAN INI | REALISASI s/d BULAN LALU | REALISASI s/d BULAN INI | | | |
| 1 | 2 | 3 | 4 | 5 | 6 ₍₄₊₅₎ | 7 ₍₆₎ | 8 ₍₃₋₇₎ | 9 _(7:3x100%) |
| | Belanja Bahan Isi Tabung Gas | 1.100.000.000,00 | 190.315.675,00 | 678.055.903,00 | 868.371.578,00 | 868.371.578,00 | 231.628.422,00 | 78,94% |
| | - Belanja Isi Tabung Gas Oksigen | 1.000.000.000,00 | 182.395.675,00 | 628.371.903,00 | 810.767.578,00 | 810.767.578,00 | 189.232.422,00 | 81,08% |
| | - Belanja Isi Tabung Gas Elpiji | 100.000.000,00 | 7.920.000,00 | 49.684.000,00 | 57.604.000,00 | 57.604.000,00 | 42.396.000,00 | 57,60% |
| | Belanja Bahan-Bahan Lainnya | 13.932.917.650,00 | 1.245.440.802,00 | 5.447.453.673,00 | 6.692.894.475,00 | 6.692.894.475,00 | 7.240.023.175,00 | 48,04% |
| | - Belanja BMHP | 11.717.917.650,00 | 1.206.533.702,00 | 3.902.883.541,00 | 5.109.417.243,00 | 5.109.417.243,00 | 6.608.500.407,00 | 43,60% |
| | - Kewajiban Belanja BMHP Tahun 2022 | 1.500.000.000,00 | | 934.728.503,00 | 934.728.503,00 | 934.728.503,00 | 565.271.497,00 | 62,32% |
| | - Belanja Bahan Habis Pakai Plastik | 174.000.000,00 | | 111.885.225,00 | 111.885.225,00 | 111.885.225,00 | 62.114.775,00 | 64,30% |
| | - Belanja Bahan Habis Pakai Gizi | 30.000.000,00 | | 29.917.275,00 | 29.917.275,00 | 29.917.275,00 | 82.725,00 | 99,72% |
| | - Belanja Habis Pakai Umum | 500.000.000,00 | 38.907.100,00 | 457.262.629,00 | 496.169.729,00 | 496.169.729,00 | 3.830.271,00 | 99,23% |
| | - Voucher MMPi | 11.000.000,00 | | 10.776.500,00 | 10.776.500,00 | 10.776.500,00 | 223.500,00 | 97,97% |
| | Belanja Suku Cadang - Suku Cadang Lainnya (Sparepart Komputer dan Printer) | 200.000.000,00 | 3.950.490,00 | 41.697.700,00 | 45.648.190,00 | 45.648.190,00 | 154.351.810,00 | 22,82% |
| | - Belanja suku cadang komputer | 150.000.000,00 | | 41.697.700,00 | 41.697.700,00 | 41.697.700,00 | 108.302.300,00 | 27,80% |
| | - Belanja Suku Cadang Printer | 50.000.000,00 | 3.950.490,00 | - | 3.950.490,00 | 3.950.490,00 | 46.049.510,00 | 7,90% |
| | Belanja Suku Cadang - Suku Cadang Alat Angkutan | 180.200.000,00 | - | - | - | - | 180.200.000,00 | 0,00% |
| | - Filter Udara | 180.200.000,00 | | - | - | - | 180.200.000,00 | 0,00% |
| | Belanja Alat/Bahan Untuk Kegiatan Kantor - Alat Tulis Kantor | 100.000.000,00 | 76.882.041,00 | - | 76.882.041,00 | 76.882.041,00 | 23.117.959,00 | 76,88% |
| | Belanja Alat/Bahan Untuk Kegiatan Kantor Kertas dan Cover | 100.000.000,00 | - | 48.562.500,00 | 48.562.500,00 | 48.562.500,00 | 51.437.500,00 | 48,56% |
| | - Belanja Kertas HVS | 50.000.000,00 | | 48.562.500,00 | 48.562.500,00 | 48.562.500,00 | 1.437.500,00 | 97,13% |
| | - Belanja Kertas Continuous Form | 50.000.000,00 | | - | - | - | 50.000.000,00 | 0,00% |
| | Belanja Alat/Bahan untuk Kegiatan Kantor Bahan Cetak | 1.194.860.000,00 | - | 250.471.500,00 | 250.471.500,00 | 250.471.500,00 | 944.388.500,00 | 20,96% |
| | - Belanja Cetak Umum | 480.000.000,00 | | 196.865.715,00 | 196.865.715,00 | 196.865.715,00 | 283.134.285,00 | 41,01% |
| | - Belanja Penggandaan dan Penjilidan | 30.000.000,00 | | 13.845.585,00 | 13.845.585,00 | 13.845.585,00 | 16.154.415,00 | 46,15% |
| | - Belanja Cetak Kartu dan Stiker Pasien | 640.000.000,00 | | - | - | - | 640.000.000,00 | 0,00% |
| | - Belanja Cetak Penunjang Non Medis | 41.500.000,00 | | 39.760.200,00 | 39.760.200,00 | 39.760.200,00 | 1.739.800,00 | 95,81% |
| | - Belanja Cetak Stiker Umum | 3.360.000,00 | | - | - | - | 3.360.000,00 | 0,00% |
| | Belanja Alat/Bahan untuk Kegiatan Kantor - Benda Pos | 5.000.000,00 | | 5.000.000,00 | 5.000.000,00 | 5.000.000,00 | - | 100,00% |
| | Belanja Alat/Bahan untuk Kegiatan Kantor - Perabot Kantor | 49.400.000,00 | - | - | - | - | 49.400.000,00 | 0,00% |
| | - Jam Dinding Digital | 600.000,00 | | - | - | - | 600.000,00 | 0,00% |
| | - Sandal | 1.500.000,00 | | - | - | - | 1.500.000,00 | 0,00% |

| KODE REKENING | NAMA KEGIATAN | JUMLAH ANGGARAN | SPJ | | | JUMLAH | SISA | % |
|---------------|--|--------------------------|-------------------------|--------------------------|-------------------------|-------------------------|-------------------------|-------------------------|
| | | | REALISASI BULAN INI | REALISASI s/d BULAN LALU | REALISASI s/d BULAN INI | | | |
| 1 | 2 | 3 | 4 | 5 | 6 ₍₄₊₅₎ | 7 ₍₆₎ | 8 ₍₃₋₇₎ | 9 _(7,3x100%) |
| | - Tempat Sampah Krisbow Waste Bin Round Matt 20l | 44.100.000,00 | | - | - | - | 44.100.000,00 | 0,00% |
| | - Krisbow Waste Bin Round Matt 5 1 Widh Pedal | 1.700.000,00 | | - | - | - | 1.700.000,00 | 0,00% |
| | - Tempat tisu | 1.500.000,00 | | - | - | - | 1.500.000,00 | 0,00% |
| | Belanja Alat Listrik dan Elektronik (Lampu Pijar, Batterie) | 100.000.000,00 | | 99.319.800,00 | 99.319.800,00 | 99.319.800,00 | 680.200,00 | 99,32% |
| | Belanja Alat/Bahan untuk Kegiatan Kantor - Alat/Bahan untuk Kegiatan Kantor Lainnya | 593.700.000,00 | 148.622.025,00 | 71.571.825,00 | 220.193.850,00 | 220.193.850,00 | 373.506.150,00 | 37,09% |
| | - Belanja Tinta Tulis, Tinta Stempel | 2.000.000,00 | | - | - | - | 2.000.000,00 | 0,00% |
| | - Belanja Tinta/Toner Printer | 80.000.000,00 | | 44.375.025,00 | 44.375.025,00 | 44.375.025,00 | 35.624.975,00 | 55,47% |
| | - Belanja Alat Untuk Makan dan Minum | 175.000.000,00 | 143.364.825,00 | - | 143.364.825,00 | 143.364.825,00 | 31.635.175,00 | 81,92% |
| | - Belanja Sapu dan Sikat CSSD | 20.000.000,00 | | - | - | - | 20.000.000,00 | 0,00% |
| | - Belanja Peralatan Dapur | 25.000.000,00 | | - | - | - | 25.000.000,00 | 0,00% |
| | - Belanja Sesajen | 75.000.000,00 | 5.257.200,00 | 20.806.800,00 | 26.064.000,00 | 26.064.000,00 | 48.936.000,00 | 34,75% |
| | - Belanja Baliho Spanduk dan Penjor | 16.700.000,00 | | 6.390.000,00 | 6.390.000,00 | 6.390.000,00 | 10.310.000,00 | 38,26% |
| | - Belanja Linen RS | 200.000.000,00 | | - | - | - | 200.000.000,00 | 0,00% |
| | Belanja Obat-obatan-Obat | 12.000.000.000,00 | 1.197.047.477,00 | 4.491.044.860,20 | 5.688.092.337,20 | 5.688.092.337,20 | 6.311.907.662,80 | 47,40% |
| | - Belanja Obat | 12.000.000.000,00 | 1.197.047.477,00 | 4.491.044.860,20 | 5.688.092.337,20 | 5.688.092.337,20 | 6.311.907.662,80 | 47,40% |
| | Kewajiban Belanja Obat Tahun 2022 | 1.000.000.000,00 | | 945.217.043,00 | 945.217.043,00 | 945.217.043,00 | 54.782.957,00 | 94,52% |
| | Belanja Natura dan Pakan Natura | 2.250.000.000,00 | 89.998.560,00 | 570.307.927,00 | 660.306.487,00 | 660.306.487,00 | 1.589.693.513,00 | 29,35% |
| | - Belanja Bahan Makanan | 1.400.000.000,00 | | 380.213.774,00 | 380.213.774,00 | 380.213.774,00 | 1.019.786.226,00 | 27,16% |
| | - Belanja Beras | 100.000.000,00 | 5.310.000,00 | 19.470.000,00 | 24.780.000,00 | 24.780.000,00 | 75.220.000,00 | 24,78% |
| | - Belanja Pemberian Makanan Tambahan | 500.000.000,00 | | 137.649.253,00 | 137.649.253,00 | 137.649.253,00 | 362.350.747,00 | 27,53% |
| | - Belanja Susu | 250.000.000,00 | 84.688.560,00 | 32.974.900,00 | 117.663.460,00 | 117.663.460,00 | 132.336.540,00 | 47,07% |
| | Belanja Makanan dan Minuman Jamuan Tamu | 64.000.000,00 | 13.069.150,00 | 34.238.000,00 | 47.307.150,00 | 47.307.150,00 | 16.692.850,00 | 73,92% |
| | - Belanja Minuman Pengunjung | 10.000.000,00 | | - | - | - | 10.000.000,00 | 0,00% |
| | - Belanja Minuman Tamu RS | 25.000.000,00 | 2.096.000,00 | 21.895.000,00 | 23.991.000,00 | 23.991.000,00 | 1.009.000,00 | 95,96% |
| | - Belanja Makanan dan Minuman Pelatihan | 29.000.000,00 | 10.973.150,00 | 12.343.000,00 | 23.316.150,00 | 23.316.150,00 | 5.683.850,00 | 80,40% |
| | Belanja Makanan dan Minuman Rapat | 20.000.000,00 | | 5.020.000,00 | 5.020.000,00 | 5.020.000,00 | 14.980.000,00 | 25,10% |
| | Belanja Makanan dan Minuman Aktivitas Lapangan | 10.000.000,00 | | 1.332.000,00 | 1.332.000,00 | 1.332.000,00 | 8.668.000,00 | 13,32% |
| | Honorarium Rohaniawan | 5.000.000,00 | 1.500.000,00 | - | 1.500.000,00 | 1.500.000,00 | 3.500.000,00 | 30,00% |
| | Honorarium Penyelenggara Kegiatan Pendidikan | 254.000.000,00 | 18.956.000,00 | 30.776.000,00 | 49.732.000,00 | 49.732.000,00 | 204.268.000,00 | 19,58% |
| | - Penelitian yang didanai sponsor | 36.000.000,00 | | - | - | - | 36.000.000,00 | 0,00% |
| | - Penelitian Perorangan DIV/S1 | 36.000.000,00 | | - | - | - | 36.000.000,00 | 0,00% |
| | - Penelitian Perorangan S2/S3 | 72.000.000,00 | | - | - | - | 72.000.000,00 | 0,00% |
| | - Pembimbing dan Penguji penyelenggara pendidikan | 110.000.000,00 | 18.956.000,00 | 30.776.000,00 | 49.732.000,00 | 49.732.000,00 | 60.268.000,00 | 45,21% |

| KODE REKENING | NAMA KEGIATAN | JUMLAH ANGGARAN | SPJ | | | JUMLAH | SISA | % |
|---------------|--|-------------------------|-----------------------|--------------------------|-------------------------|-----------------------|-----------------------|-------------------------|
| | | | REALISASI BULAN INI | REALISASI s/d BULAN LALU | REALISASI s/d BULAN INI | | | |
| 1 | 2 | 3 | 4 | 5 | 6 ⁽⁴⁺⁵⁾ | 7 ⁽⁶⁾ | 8 ⁽³⁻⁷⁾ | 9 ^(7:3x100%) |
| | Belanja Komponen - Komponen Peralatan | 18.677.500,00 | 799.200,00 | - | 799.200,00 | 799.200,00 | 17.878.300,00 | 4,28% |
| | - Pinset Anatomis uk 12 cm | 1.000.000,00 | | - | - | - | 1.000.000,00 | 0,00% |
| | - Pinset Cirugis uk 12 cm | 1.000.000,00 | | - | - | - | 1.000.000,00 | 0,00% |
| | - Gunting benang kecil | 1.000.000,00 | | - | - | - | 1.000.000,00 | 0,00% |
| | - Gunting jaringan Kecil | 1.100.000,00 | | - | - | - | 1.100.000,00 | 0,00% |
| | - Pinset Anatomis Merk Aesculap | 2.000.000,00 | | - | - | - | 2.000.000,00 | 0,00% |
| | - Sikat/ Brush | 5.400.000,00 | | - | - | - | 5.400.000,00 | 0,00% |
| | - Alat Bekam | 800.000,00 | 799.200,00 | - | 799.200,00 | 799.200,00 | 800,00 | 99,90% |
| | - Pen Light | 2.400.000,00 | | - | - | - | 2.400.000,00 | 0,00% |
| | - Termometer axila | 200.000,00 | | - | - | - | 200.000,00 | 0,00% |
| | - Kupet Obat stainless | 2.050.000,00 | | - | - | - | 2.050.000,00 | 0,00% |
| | - Reflex hammer | 400.000,00 | | - | - | - | 400.000,00 | 0,00% |
| | - Pispot | 300.000,00 | | - | - | - | 300.000,00 | 0,00% |
| | - Urinal | 300.000,00 | | - | - | - | 300.000,00 | 0,00% |
| | - Bengkok | 727.500,00 | | - | - | - | 727.500,00 | 0,00% |
| | Belanja Jasa Tenaga Ahli | 1.353.937.500,00 | 125.828.125,00 | 279.062.500,00 | 404.890.625,00 | 404.890.625,00 | 949.046.875,00 | 29,90% |
| | - Honorarium Dewan Pengawas | 549.937.500,00 | 45.828.125,00 | 183.312.500,00 | 229.140.625,00 | 229.140.625,00 | 320.796.875,00 | 41,67% |
| | - Honorarium Tenaga Kesehatan Ahli Lainnya | 144.000.000,00 | 12.000.000,00 | 39.750.000,00 | 51.750.000,00 | 51.750.000,00 | 92.250.000,00 | 35,94% |
| | - Honorarium Kunjungan Dokter Konsultan | 480.000.000,00 | 8.000.000,00 | 56.000.000,00 | 64.000.000,00 | 64.000.000,00 | 416.000.000,00 | 13,33% |
| | - Honorarium Konsultan Rumah Sakit | 180.000.000,00 | 60.000.000,00 | - | 60.000.000,00 | 60.000.000,00 | 120.000.000,00 | 33,33% |
| | Belanja Jasa Konversi Aplikasi/Sistem Informasi | 7.500.000,00 | | - | - | - | 7.500.000,00 | 0,00% |
| | Belanja Jasa Tenaga Kesehatan | 479.100.000,00 | 33.800.000,00 | 107.400.000,00 | 141.200.000,00 | 141.200.000,00 | 337.900.000,00 | 29,47% |
| | - Jasa Tenaga Kesehatan (Dokter Spesialis) | 360.000.000,00 | 30.000.000,00 | 90.000.000,00 | 120.000.000,00 | 120.000.000,00 | 240.000.000,00 | 33,33% |
| | - Jasa Tenaga Kesehatan (S1 Kesehatan Lainnya) | 91.200.000,00 | 3.800.000,00 | 11.400.000,00 | 15.200.000,00 | 15.200.000,00 | 76.000.000,00 | 16,67% |
| | - Tunjangan Hari Raya (THR) | 7.000.000,00 | | 6.000.000,00 | 6.000.000,00 | 6.000.000,00 | 1.000.000,00 | 85,71% |
| | - Tunjangan Bahaya Radiasi | 20.900.000,00 | | - | - | - | 20.900.000,00 | 0,00% |
| | Belanja Iuran Jaminan Kesehatan Bagi Non ASN | 18.048.000,00 | 1.352.000,00 | 4.056.000,00 | 5.408.000,00 | 5.408.000,00 | 12.640.000,00 | 29,96% |
| | - Iuran Jaminan Kesehatan (Dokter Spesialis) | 14.400.000,00 | 1.200.000,00 | 3.600.000,00 | 4.800.000,00 | 4.800.000,00 | 9.600.000,00 | 33,33% |
| | - Iuran Jaminan Kesehatan (S1 Kesehatan Lainnya) | 3.648.000,00 | 152.000,00 | 456.000,00 | 608.000,00 | 608.000,00 | 3.040.000,00 | 16,67% |
| | Belanja Iuran Jaminan Kecelakaan Kerja Bagi Non ASN | 1.082.880,00 | 81.120,00 | 243.360,00 | 324.480,00 | 324.480,00 | 758.400,00 | 29,96% |
| | - Iuran JKK (Dokter Spesialis) | 864.000,00 | 72.000,00 | 216.000,00 | 288.000,00 | 288.000,00 | 576.000,00 | 33,33% |
| | - Iuran JKK (S1 Kesehatan Lainnya) | 218.880,00 | 9.120,00 | 27.360,00 | 36.480,00 | 36.480,00 | 182.400,00 | 16,67% |
| | Belanja Iuran Jaminan Kematian Bagi Non ASN | 18.048.000,00 | 1.352.000,00 | 4.056.000,00 | 5.408.000,00 | 5.408.000,00 | 12.640.000,00 | 29,96% |
| | - Dokter Spesialis (JHT) | 13.320.000,00 | 1.110.000,00 | 3.330.000,00 | 4.440.000,00 | 4.440.000,00 | 8.880.000,00 | 33,33% |
| | - Dokter Spesialis (JKM) | 1.080.000,00 | 90.000,00 | 270.000,00 | 360.000,00 | 360.000,00 | 720.000,00 | 33,33% |

| KODE REKENING | NAMA KEGIATAN | JUMLAH ANGGARAN | SPJ | | | JUMLAH | SISA | % |
|---------------|---|-----------------------|----------------------|--------------------------|-------------------------|----------------------|-----------------------|-------------------------|
| | | | REALISASI BULAN INI | REALISASI s/d BULAN LALU | REALISASI s/d BULAN INI | | | |
| 1 | 2 | 3 | 4 | 5 | 6 ₍₄₊₅₎ | 7 ₍₆₎ | 8 ₍₃₋₇₎ | 9 _(7:3x100%) |
| | - S1 Kesehatan Lainnya (JHT) | 3.374.400,00 | 140.600,00 | 421.800,00 | 562.400,00 | 562.400,00 | 2.812.000,00 | 16,67% |
| | - S1 Kesehatan Lainnya (JKM) | 273.600,00 | 11.400,00 | 34.200,00 | 45.600,00 | 45.600,00 | 228.000,00 | 16,67% |
| | Belanja Jasa Audit/Surveillance ISO | 870.000.000,00 | | 69.330.600,00 | 69.330.600,00 | 69.330.600,00 | 800.669.400,00 | 7,97% |
| | Belanja Jasa Kalibrasi | 347.200.000,00 | | 48.898.400,00 | 48.898.400,00 | 48.898.400,00 | 298.301.600,00 | 14,08% |
| | Belanja Jasa Iklan/Reklame, Film, dan Pemetretan | 61.500.000,00 | 2.800.000,00 | 23.760.000,00 | 26.560.000,00 | 26.560.000,00 | 34.940.000,00 | 43,19% |
| | - Belanja Publikasi Melalui Media Sosial | 30.000.000,00 | | 6.000.000,00 | 6.000.000,00 | 6.000.000,00 | 24.000.000,00 | 20,00% |
| | - Belanja Publikasi Melalui Media Elektronik/Cetak | 22.500.000,00 | | 14.760.000,00 | 14.760.000,00 | 14.760.000,00 | 7.740.000,00 | 65,60% |
| | - Belanja Publikasi Melalui Baliho | 9.000.000,00 | 2.800.000,00 | 3.000.000,00 | 5.800.000,00 | 5.800.000,00 | 3.200.000,00 | 64,44% |
| | Belanja Langganan Jurnal/Surat Kabar/Majalah | 19.080.000,00 | | 5.439.000,00 | 5.439.000,00 | 5.439.000,00 | 13.641.000,00 | 28,51% |
| | Belanja Paket/Pengiriman | 5.000.000,00 | | - | - | - | 5.000.000,00 | 0,00% |
| | Belanja Pembayaran Pajak, Bea, dan Perizinan | 439.400.000,00 | 7.808.346,00 | 79.072.530,00 | 86.880.876,00 | 86.880.876,00 | 352.519.124,00 | 19,77% |
| | - Belanja Sertifikasi Ijin Berkala K3 | 84.000.000,00 | | - | - | - | 84.000.000,00 | 0,00% |
| | - Belanja Iuran TV Kabel | 88.000.000,00 | 7.808.346,00 | 39.041.730,00 | 46.850.076,00 | 46.850.076,00 | 41.149.924,00 | 53,24% |
| | - Belanja Iuran ARSADA (Asosiasi Rumah Sakit Daerah) | 2.500.000,00 | | - | - | - | 2.500.000,00 | 0,00% |
| | - Belanja Iuran PERSI (Perhimpunan Rumah Sakit Seluruh Indonesia) | 1.500.000,00 | | - | - | - | 1.500.000,00 | 0,00% |
| | - Belanja Jasa Pembayaran Ijin Reveter | 5.000.000,00 | | - | - | - | 5.000.000,00 | 0,00% |
| | - Belanja Perijinan Layanan Kanker | 30.000.000,00 | | - | - | - | 30.000.000,00 | 0,00% |
| | - Belanja License Virtual Meeting | 6.000.000,00 | | - | - | - | 6.000.000,00 | 0,00% |
| | - Belanja License Antivirus | 34.000.000,00 | | - | - | - | 34.000.000,00 | 0,00% |
| | - Belanja Pajak Kendaraan Bermotor | 30.000.000,00 | | 1.030.800,00 | 1.030.800,00 | 1.030.800,00 | 28.969.200,00 | 3,44% |
| | - Belanja Jasa Jaringan Internet | 158.400.000,00 | | 39.000.000,00 | 39.000.000,00 | 39.000.000,00 | 119.400.000,00 | 24,62% |
| | Belanja Kursus/Pelatihan, Sosialisasi, Bimbingan Teknis serta Pendidikan dan Pelatihan | 80.000.000,00 | 15.300.000,00 | 15.300.000,00 | 30.600.000,00 | 30.600.000,00 | 49.400.000,00 | 38,25% |
| | - Belanja Jasa Narasumber/Pembicara/Penguji Pelatihan | 80.000.000,00 | 15.300.000,00 | 15.300.000,00 | 30.600.000,00 | 30.600.000,00 | 49.400.000,00 | 38,25% |
| | Belanja Pajak Air Tanah | 240.000.000,00 | 2.704.992,00 | 13.192.992,00 | 15.897.984,00 | 15.897.984,00 | 224.102.016,00 | 6,62% |
| | Belanja Pemeliharaan Komputer-Peralatan Komputer-Peralatan Jaringan (jaringan dan server) | 350.000.000,00 | | 142.998.655,00 | 142.998.655,00 | 142.998.655,00 | 207.001.345,00 | 40,86% |
| | Belanja Pemeliharaan Komputer-Peralatan Komputer-Peralatan Komputer Lainnya (Aplikasi/sistem) | 50.000.000,00 | | - | - | - | 50.000.000,00 | 0,00% |
| | Belanja Pemeliharaan Alat Angkutan-Alat Angkutan Darat Bermotor-Kendaraan Bermotor Penumpang | 100.000.000,00 | | 11.572.938,00 | 11.572.938,00 | 11.572.938,00 | 88.427.062,00 | 11,57% |

| KODE REKENING | NAMA KEGIATAN | JUMLAH ANGGARAN | SPJ | | | JUMLAH | SISA | % |
|----------------------------|---|--------------------------|--------------------------|--------------------------|--------------------------|--------------------------|--------------------------|-------------------------|
| | | | REALISASI BULAN INI | REALISASI s/d BULAN LALU | REALISASI s/d BULAN INI | | | |
| 1 | 2 | 3 | 4 | 5 | 6 ₍₄₊₅₎ | 7 ₍₆₎ | 8 ₍₃₋₇₎ | 9 _(7:3x100%) |
| | Belanja Pemeliharaan Peralatan dan Mesin | 8.915.497.411,00 | 496.959.393,00 | 936.382.462,00 | 1.433.341.855,00 | 1.433.341.855,00 | 7.482.155.556,00 | 16,08% |
| | Belanja Pemeliharaan Bangunan Gedung- Bangunan Gedung Tempat Kerja-Bangunan Gedung Kantor | 1.000.000.000,00 | | 425.364.876,00 | 425.364.876,00 | 425.364.876,00 | 574.635.124,00 | 42,54% |
| | Belanja Perjalanan Dinas Biasa | 1.903.024.500,00 | 92.773.063,00 | 229.866.930,00 | 322.639.993,00 | 322.639.993,00 | 1.580.384.507,00 | 16,95% |
| | Belanja Perjalanan Dinas Biasa-Luar Negeri | 25.000.000,00 | | - | - | - | 25.000.000,00 | 0,00% |
| | Belanja Jasa yang Diberikan kepada Pihak | 7.140.141.120,00 | 1.203.208.130,71 | 2.198.279.404,64 | 3.401.487.535,35 | 3.401.487.535,35 | 3.738.653.584,65 | 47,64% |
| | - Belanja Rujukan Laboratorium, Radiologi dan Penyediaan Darah dan Audiometri | 1.500.000.000,00 | 164.423.000,00 | 617.601.700,00 | 782.024.700,00 | 782.024.700,00 | 717.975.300,00 | 52,13% |
| | - Belanja Pelayanan Hemodialisa | 2.000.000.000,00 | 609.112.500,00 | 765.241.659,00 | 1.374.354.159,00 | 1.374.354.159,00 | 625.645.841,00 | 68,72% |
| | - Belanja Jasa Pemeriksaan Laboratorium | 180.320.000,00 | 18.165.096,00 | 50.494.596,00 | 68.659.692,00 | 68.659.692,00 | 111.660.308,00 | 38,08% |
| | - Belanja Jasa Pest Control | 56.000.000,00 | 13.714.805,00 | - | 13.714.805,00 | 13.714.805,00 | 42.285.195,00 | 24,49% |
| | - Belanja Jasa Penanganan Limbah Medis dan B3 | 834.400.000,00 | 224.441.929,00 | 357.956.920,00 | 582.398.849,00 | 582.398.849,00 | 252.001.151,00 | 69,80% |
| | - Pemusnahan Obat, BMHP dan Reagen | 100.000.000,00 | | - | - | - | 100.000.000,00 | 0,00% |
| | - Belanja Administrasi Keuangan | 15.000.000,00 | 125.800,71 | 10.071.431,64 | 10.197.232,35 | 10.197.232,35 | 4.802.767,65 | 67,98% |
| | - Belanja Kontribusi RS Bertaraf Internasional | 1.864.421.120,00 | 164.900.000,00 | 372.215.598,00 | 537.115.598,00 | 537.115.598,00 | 1.327.305.522,00 | 28,81% |
| | - Belanja Jasa Pemeliharaan Aplikasi/Sistem Informasi | 190.000.000,00 | | - | - | - | 190.000.000,00 | 0,00% |
| | - Belanja Jasa Jejaring Pengampuan Pelayanan Kanker, Jantung, Stroke, Urologi | 100.000.000,00 | | - | - | - | 100.000.000,00 | 0,00% |
| | - Belanja Jasa Pengangkutan Sampah | 100.000.000,00 | 8.325.000,00 | 24.697.500,00 | 33.022.500,00 | 33.022.500,00 | 66.977.500,00 | 33,02% |
| | - Belanja Jasa Scan Rekam Medis | 200.000.000,00 | | - | - | - | 200.000.000,00 | 0,00% |
| 5. 2. | BELANJA MODAL | 41.599.147.439,00 | 14.782.039.184,00 | 9.246.165.929,00 | 24.028.205.113,00 | 24.028.205.113,00 | 17.570.942.326,00 | 57,76% |
| 5. 2. 02. | Belanja Modal Peralatan dan Mesin BLUD | 22.299.590.484,00 | 5.213.188.300,00 | 590.182.500,00 | 5.803.370.800,00 | 5.803.370.800,00 | 16.496.219.684,00 | 26,02% |
| 5. 2. 02. 99. | Belanja Modal Peralatan dan Mesin BLUD | 22.299.590.484,00 | 5.213.188.300,00 | 590.182.500,00 | 5.803.370.800,00 | 5.803.370.800,00 | 16.496.219.684,00 | 26,02% |
| 5. 2. 02. 99. 9999. | Belanja Modal Peralatan dan Mesin BLUD | 22.299.590.484,00 | 5.213.188.300,00 | 590.182.500,00 | 5.803.370.800,00 | 5.803.370.800,00 | 16.496.219.684,00 | 26,02% |
| | Belanja Modal Alat Kedokteran Nuklir | 9.295.000.000,00 | - | - | - | - | 9.295.000.000,00 | 0,00% |
| | - HOTLAB dan Radioimmunoassay Lab | 9.295.000.000,00 | | - | - | - | 9.295.000.000,00 | 0,00% |
| | Belanja Modal Alat Kedokteran Radioterapi | 871.520.000,00 | - | - | - | - | 871.520.000,00 | 0,00% |
| | - Paket CT Chamber dan CT Phantom (Multi Meter) | 573.500.000,00 | | - | - | - | 573.500.000,00 | 0,00% |
| | - Detektor Roos Chamber PTW | 193.000.000,00 | | - | - | - | 193.000.000,00 | 0,00% |
| | - Vacuum Bag 117 Liter | 28.000.000,00 | | - | - | - | 28.000.000,00 | 0,00% |
| | - Vacuum Bag Full Body | 18.000.000,00 | | - | - | - | 18.000.000,00 | 0,00% |
| | - Vacuum Bag Head Support | 8.000.000,00 | | - | - | - | 8.000.000,00 | 0,00% |
| | - Vacuum Pump With Hose, Hose Connector And Cable | 29.500.000,00 | | - | - | - | 29.500.000,00 | 0,00% |
| | - Flowmeter | 21.520.000,00 | | - | - | - | 21.520.000,00 | 0,00% |


| KODE REKENING | NAMA KEGIATAN | JUMLAH ANGGARAN | SPJ | | | JUMLAH | SISA | % |
|---------------|--|-------------------------|-------------------------|--------------------------|-------------------------|-------------------------|-------------------------|-------------------------|
| | | | REALISASI BULAN INI | REALISASI s/d BULAN LALU | REALISASI s/d BULAN INI | | | |
| 1 | 2 | 3 | 4 | 5 | 6 ⁽⁴⁺⁵⁾ | 7 ⁽⁶⁾ | 8 ⁽³⁻⁷⁾ | 9 ^(7,3x100%) |
| | Belanja Modal Alat Kesehatan Kebidanan dan Penyakit Kandungan | 94.461.369,00 | 2.664.000,00 | - | 2.664.000,00 | 2.664.000,00 | 91.797.369,00 | 2,82% |
| | - Doppler | 3.092.000,00 | 2.664.000,00 | - | 2.664.000,00 | 2.664.000,00 | 428.000,00 | 86,16% |
| | - CTG | 15.100.000,00 | | - | - | - | 15.100.000,00 | 0,00% |
| | - Cuuretase instrumen set | 76.269.369,00 | | - | - | - | 76.269.369,00 | 0,00% |
| | Belanja Modal Alat Kedokteran Umum | 228.651.432,00 | - | - | - | - | 228.651.432,00 | 0,00% |
| | - Stetoskop Dewasa | 3.959.000,00 | | - | - | - | 3.959.000,00 | 0,00% |
| | - Termometer Infra Red | 18.000.000,00 | | - | - | - | 18.000.000,00 | 0,00% |
| | - Trolley Instrumen | 25.675.000,00 | | - | - | - | 25.675.000,00 | 0,00% |
| | - Tiang Infus | 6.280.200,00 | | - | - | - | 6.280.200,00 | 0,00% |
| | - Tabung suction portabel (Infinity) | 76.989.600,00 | | - | - | - | 76.989.600,00 | 0,00% |
| | - Timbangan bayi digital | 30.428.904,00 | | - | - | - | 30.428.904,00 | 0,00% |
| | - MEDICAL TROLI (TROLI TINDAKAN) MAK | 34.971.660,00 | | - | - | - | 34.971.660,00 | 0,00% |
| | - Tensi Meter Manual | 8.736.000,00 | | - | - | - | 8.736.000,00 | 0,00% |
| | - Satuasi Oksigen | 3.493.068,00 | | - | - | - | 3.493.068,00 | 0,00% |
| | - Overbed Table | 17.140.000,00 | | - | - | - | 17.140.000,00 | 0,00% |
| | - Bagging Anak | 1.489.000,00 | | - | - | - | 1.489.000,00 | 0,00% |
| | - Bagging Dewasa | 1.489.000,00 | | - | - | - | 1.489.000,00 | 0,00% |
| | Belanja Modal Alat Kedokteran Anestesi | 1.244.487.081,00 | 1.084.803.000,00 | - | 1.084.803.000,00 | 1.084.803.000,00 | 159.684.081,00 | 87,17% |
| | - High Vacuum Suction | 107.525.000,00 | 107.525.000,00 | - | 107.525.000,00 | 107.525.000,00 | - | 100,00% |
| | - Tabung suction wall | 23.506.000,00 | 23.506.000,00 | - | 23.506.000,00 | 23.506.000,00 | - | 100,00% |
| | - Pulse Oxymetri | 68.493.176,00 | 64.600.000,00 | - | 64.600.000,00 | 64.600.000,00 | 3.893.176,00 | 94,32% |
| | - BVM Dewasa | 48.422.500,00 | 37.750.000,00 | - | 37.750.000,00 | 37.750.000,00 | 10.672.500,00 | 77,96% |
| | - BVM Anak | 34.587.500,00 | 27.250.000,00 | - | 27.250.000,00 | 27.250.000,00 | 7.337.500,00 | 78,79% |
| | - Bilah Laringoscope 00 (Welch Allyn) | 9.274.642,00 | | - | - | - | 9.274.642,00 | 0,00% |
| | - Blade Laringoskope no 3 | 31.294.200,00 | | - | - | - | 31.294.200,00 | 0,00% |
| | - magil forcep dewasa | 9.081.000,00 | | - | - | - | 9.081.000,00 | 0,00% |
| | - BVM NEONATUS BIASA | 12.835.000,00 | 10.500.000,00 | - | 10.500.000,00 | 10.500.000,00 | 2.335.000,00 | 81,81% |
| | - INFUSION PUMP | 105.888.330,00 | 101.250.000,00 | - | 101.250.000,00 | 101.250.000,00 | 4.638.330,00 | 95,62% |
| | - SYRINGE PUMP | 151.463.669,00 | 140.750.000,00 | - | 140.750.000,00 | 140.750.000,00 | 10.713.669,00 | 92,93% |
| | - PATIEN MONITOR | 575.207.264,00 | 541.000.000,00 | - | 541.000.000,00 | 541.000.000,00 | 34.207.264,00 | 94,05% |
| | - HUMIDIFIER | 32.428.800,00 | 30.672.000,00 | - | 30.672.000,00 | 30.672.000,00 | 1.756.800,00 | 94,58% |
| | - FLOWMETER 15ML | 34.480.000,00 | | - | - | - | 34.480.000,00 | 0,00% |
| | Belanja Modal Alat Kedokteran THT | 1.167.811.846,00 | - | - | - | - | 1.167.811.846,00 | 0,00% |
| | - Tympanoplasty | 294.115.425,00 | | - | - | - | 294.115.425,00 | 0,00% |

| KODE REKENING | NAMA KEGIATAN | JUMLAH ANGGARAN | SPJ | | | JUMLAH | SISA | % |
|---------------|--|-------------------------|-----------------------|--------------------------|-------------------------|-----------------------|-------------------------|-------------------------|
| | | | REALISASI BULAN INI | REALISASI s/d BULAN LALU | REALISASI s/d BULAN INI | | | |
| 1 | 2 | 3 | 4 | 5 | 6 ₍₄₊₅₎ | 7 ₍₆₎ | 8 ₍₃₋₇₎ | 9 _(7-3x100%) |
| | - FESS | 120.512.355,00 | | - | - | - | 120.512.355,00 | 0,00% |
| | - Septoplasty | 165.551.066,00 | | - | - | - | 165.551.066,00 | 0,00% |
| | - Fleksible laryngoscope | 257.500.000,00 | | - | - | - | 257.500.000,00 | 0,00% |
| | - Fleksible laryngoscope | 239.033.000,00 | | - | - | - | 239.033.000,00 | 0,00% |
| | - Sinuscope O derajat 3x175 mm | 13.000.000,00 | | - | - | - | 13.000.000,00 | 0,00% |
| | - Sinuscope 30 der 3x 175 mm | 13.000.000,00 | | - | - | - | 13.000.000,00 | 0,00% |
| | - Otoscope O der 2,7 x 60 mm | 12.000.000,00 | | - | - | - | 12.000.000,00 | 0,00% |
| | - Otoscope 30 derajat 3x 100 mm | 12.000.000,00 | | - | - | - | 12.000.000,00 | 0,00% |
| | - Otoscope THT | 10.000.000,00 | | - | - | - | 10.000.000,00 | 0,00% |
| | - Spekulum Hidung | 7.000.000,00 | | - | - | - | 7.000.000,00 | 0,00% |
| | - Tang Biopsi | 7.000.000,00 | | - | - | - | 7.000.000,00 | 0,00% |
| | - Klem/pean | 5.100.000,00 | | - | - | - | 5.100.000,00 | 0,00% |
| | - Pinset Bayonet kecil | 1.500.000,00 | | - | - | - | 1.500.000,00 | 0,00% |
| | - Pinset Bayonet sedang | 3.000.000,00 | | - | - | - | 3.000.000,00 | 0,00% |
| | - Pinset Bayonet panjang | 3.000.000,00 | | - | - | - | 3.000.000,00 | 0,00% |
| | - Spekulum Telinga | 3.000.000,00 | | - | - | - | 3.000.000,00 | 0,00% |
| | - Aplikator Telinga | 1.500.000,00 | | - | - | - | 1.500.000,00 | 0,00% |
| | Belanja Modal Alat Kedokteran Mata | 7.300.000,00 | - | - | - | - | 7.300.000,00 | 0,00% |
| | - Blepharostad anak | 1.300.000,00 | | - | - | - | 1.300.000,00 | 0,00% |
| | - Pinset mata kecil anatomi | 6.000.000,00 | | - | - | - | 6.000.000,00 | 0,00% |
| | Belanja Modal Alat Kedokteran Kulit dan Kelamin | 187.030.740,00 | - | - | - | - | 187.030.740,00 | 0,00% |
| | - Electrocauter | 187.030.740,00 | | - | - | - | 187.030.740,00 | 0,00% |
| | Belanja Modal Alat Kedokteran Traditional Medicine | 2.420.000,00 | - | 1.665.000,00 | 1.665.000,00 | 1.665.000,00 | 755.000,00 | 68,80% |
| | - Lampu Infrared Standing | 2.420.000,00 | | 1.665.000,00 | 1.665.000,00 | 1.665.000,00 | 755.000,00 | 68,80% |
| | Belanja Modal Alat Kedokteran Jantung | 135.971.488,00 | - | 105.000.000,00 | 105.000.000,00 | 105.000.000,00 | 30.971.488,00 | 77,22% |
| | - EKG | 135.971.488,00 | | 105.000.000,00 | 105.000.000,00 | 105.000.000,00 | 30.971.488,00 | 77,22% |
| | Belanja Modal Alat Kedokteran Bagian Penyakit Dalam | 61.858.600,00 | 56.674.300,00 | - | 56.674.300,00 | 56.674.300,00 | 5.184.300,00 | 91,62% |
| | - Stetoskop cardiologi | 17.250.000,00 | 13.482.500,00 | - | 13.482.500,00 | 13.482.500,00 | 3.767.500,00 | 78,16% |
| | - Tensimeter Berdiri Manual | 9.408.600,00 | 8.727.600,00 | - | 8.727.600,00 | 8.727.600,00 | 681.000,00 | 92,76% |
| | - TENSIMETER DIGITAL STANDING | 26.400.000,00 | 25.821.600,00 | - | 25.821.600,00 | 25.821.600,00 | 578.400,00 | 97,81% |
| | - STETOSKOP DEWASA | 8.800.000,00 | 8.642.600,00 | - | 8.642.600,00 | 8.642.600,00 | 157.400,00 | 98,21% |
| | Belanja Modal Alat Kedokteran Bedah | 3.008.703.202,00 | 453.944.000,00 | - | 453.944.000,00 | 453.944.000,00 | 2.554.759.202,00 | 15,09% |
| | - Gunting jaringan | 5.867.830,00 | | - | - | - | 5.867.830,00 | 0,00% |

| KODE REKENING | NAMA KEGIATAN | JUMLAH ANGGARAN | SPJ | | | JUMLAH | SISA | % |
|---------------|--|-----------------------|----------------------|--------------------------|-------------------------|----------------------|-----------------------|-------------------------|
| | | | REALISASI BULAN INI | REALISASI s/d BULAN LALU | REALISASI s/d BULAN INI | | | |
| 1 | 2 | 3 | 4 | 5 | 6 ₍₄₊₅₎ | 7 ₍₆₎ | 8 ₍₃₋₇₎ | 9 _(7:3x100%) |
| | - Kaca Mata Google Anti Radiasi | 21.336.003,00 | | - | - | - | 21.336.003,00 | 0,00% |
| | - Topi Timbal Kepala Pelindung Radiasi | 5.100.000,00 | | - | - | - | 5.100.000,00 | 0,00% |
| | - Gunting Jaringan Merk Aesculap | 21.550.000,00 | | - | - | - | 21.550.000,00 | 0,00% |
| | - Gunting K-Wire | 48.982.013,00 | | - | - | - | 48.982.013,00 | 0,00% |
| | - Bedah Minor Set | 69.903.319,00 | | - | - | - | 69.903.319,00 | 0,00% |
| | - Minimally Invasif Breast Vacuum Assisted Excision (VAE) system | 1.721.078.108,00 | | - | - | - | 1.721.078.108,00 | 0,00% |
| | - Instrumen Set Spinal | 255.000.000,00 | | - | - | - | 255.000.000,00 | 0,00% |
| | - Broken Screw Set | 255.066.899,00 | | - | - | - | 255.066.899,00 | 0,00% |
| | - Klem statinsky vaskuler | 9.236.000,00 | | - | - | - | 9.236.000,00 | 0,00% |
| | - Sikat/ Brush. | 4.030.212,00 | | - | - | - | 4.030.212,00 | 0,00% |
| | - working element urologi | 58.586.045,00 | | - | - | - | 58.586.045,00 | 0,00% |
| | - Reciprocating Saw | 63.022.773,00 | | - | - | - | 63.022.773,00 | 0,00% |
| | - Bor Orthopedi | 469.944.000,00 | 453.944.000,00 | - | 453.944.000,00 | 453.944.000,00 | 16.000.000,00 | 96,60% |
| | Belanja Modal Alat Kedokteran Anak | 80.900.908,00 | 74.720.000,00 | - | 74.720.000,00 | 74.720.000,00 | 6.180.908,00 | 92,36% |
| | - Monitor | 71.900.908,00 | 68.000.000,00 | - | 68.000.000,00 | 68.000.000,00 | 3.900.908,00 | 94,57% |
| | - Stetoskop Neonatus | 9.000.000,00 | 6.720.000,00 | - | 6.720.000,00 | 6.720.000,00 | 2.280.000,00 | 74,67% |
| | Belanja Modal Alat Kedokteran Radiodiagnostic | 387.000.000,00 | - | - | - | - | 387.000.000,00 | 0,00% |
| | CD/DVD Publisher | 75.000.000,00 | | - | - | - | 75.000.000,00 | 0,00% |
| | Cassette CR Carestream uk 35x43 | 312.000.000,00 | | - | - | - | 312.000.000,00 | 0,00% |
| | Belanja Modal Alat Laboratorium Mikrobiologi | 21.000.000,00 | - | - | - | - | 21.000.000,00 | 0,00% |
| | - Anaerobik Jar 2,5 L | 21.000.000,00 | | - | - | - | 21.000.000,00 | 0,00% |
| | Belanja Modal Alat Laboratorium Patologi Anatom | 114.000.000,00 | - | - | - | - | 114.000.000,00 | 0,00% |
| | - Boeco Boeco Centrifuge C-28A And Accessories | 110.000.000,00 | | - | - | - | 110.000.000,00 | 0,00% |
| | - Syringe Pistol Gun 10 ml (Comeco Gun) | 4.000.000,00 | | - | - | - | 4.000.000,00 | 0,00% |
| | Belanja Modal Kendaraan Bermotor Angkutan Barang | 230.000.000,00 | | - | - | - | 230.000.000,00 | 0,00% |
| | Belanja Modal Electric Generating Set | 3.535.908.134,00 | 3.500.000.000,00 | - | 3.500.000.000,00 | 3.500.000.000,00 | 35.908.134,00 | 98,98% |
| | Belanja Modal Alat Rumah Tangga Lainnya (Home Use) | 546.091.012,00 | 24.940.000,00 | 60.217.500,00 | 85.157.500,00 | 85.157.500,00 | 460.933.512,00 | 15,59% |
| | - Keranjang stainless pencucian | 100.000.000,00 | | - | - | - | 100.000.000,00 | 0,00% |
| | - Keranjang stainless penyimpanan | 50.000.000,00 | | - | - | - | 50.000.000,00 | 0,00% |
| | - Trolley stainless | 30.000.000,00 | | - | - | - | 30.000.000,00 | 0,00% |
| | - Mesin pengering | 8.076.362,00 | | - | - | - | 8.076.362,00 | 0,00% |
| | - Trolley linen | 50.000.000,00 | | - | - | - | 50.000.000,00 | 0,00% |

| KODE REKENING | NAMA KEGIATAN | JUMLAH ANGGARAN | SPJ | | | JUMLAH | SISA | % |
|---------------|--|----------------------|---------------------|--------------------------|-------------------------|----------------------|----------------------|-------------------------|
| | | | REALISASI BULAN INI | REALISASI s/d BULAN LALU | REALISASI s/d BULAN INI | | | |
| 1 | 2 | 3 | 4 | 5 | 6 ⁽⁴⁺⁵⁾ | 7 ⁽⁶⁾ | 8 ⁽³⁻⁷⁾ | 9 ^(7:3x100%) |
| | - Kulkas obat | 88.284.350,00 | | - | - | - | 88.284.350,00 | 0,00% |
| | - Trolley barang | 3.200.000,00 | | - | - | - | 3.200.000,00 | 0,00% |
| | - Sofa Bed | 20.000.000,00 | | 19.425.000,00 | 19.425.000,00 | 19.425.000,00 | 575.000,00 | 97,13% |
| | - Bed Periksa | 40.000.000,00 | | - | - | - | 40.000.000,00 | 0,00% |
| | - Kursi Bulat | 8.000.000,00 | | - | - | - | 8.000.000,00 | 0,00% |
| | - Kursi Eselon | 28.000.000,00 | | - | - | - | 28.000.000,00 | 0,00% |
| | - Kursi Kantor | 4.800.000,00 | | - | - | - | 4.800.000,00 | 0,00% |
| | - Televisi (Smart TV) 32 inc | 12.600.000,00 | | 12.487.500,00 | 12.487.500,00 | 12.487.500,00 | 112.500,00 | 99,11% |
| | - Kunci Lock Sistem | 14.100.000,00 | | 13.986.000,00 | 13.986.000,00 | 13.986.000,00 | 114.000,00 | 99,19% |
| | - Troli Swalayan | 2.700.000,00 | | 2.664.000,00 | 2.664.000,00 | 2.664.000,00 | 36.000,00 | 98,67% |
| | - Kursi Bar Isi Sandaran | 12.000.000,00 | | 11.655.000,00 | 11.655.000,00 | 11.655.000,00 | 345.000,00 | 97,13% |
| | - Tempat Sampah Dust Binn Grey 240 l Pedal & Yello | 3.900.000,00 | | - | - | - | 3.900.000,00 | 0,00% |
| | - Kursi Tunggu Pasien Deret 4 | 29.670.300,00 | | - | - | - | 29.670.300,00 | 0,00% |
| | - Kursi Chitosee | 26.460.000,00 | 24.940.000,00 | - | 24.940.000,00 | 24.940.000,00 | 1.520.000,00 | 94,26% |
| | - Over bed table | 14.300.000,00 | | - | - | - | 14.300.000,00 | 0,00% |
| | Belanja Modal Penyimpan Perlengkapan Kantor | 85.700.000,00 | 8.450.000,00 | - | 8.450.000,00 | 8.450.000,00 | 77.250.000,00 | 9,86% |
| | - Rak barang | 7.200.000,00 | | - | - | - | 7.200.000,00 | 0,00% |
| | - Locker | 5.000.000,00 | 4.950.000,00 | - | 4.950.000,00 | 4.950.000,00 | 50.000,00 | 99,00% |
| | - Lemari | 18.900.000,00 | | - | - | - | 18.900.000,00 | 0,00% |
| | - Lemari Alat | 15.000.000,00 | | - | - | - | 15.000.000,00 | 0,00% |
| | - Lemari BMHP | 15.000.000,00 | | - | - | - | 15.000.000,00 | 0,00% |
| | - Loker Pegawai (12 Pintu) | 6.000.000,00 | | - | - | - | 6.000.000,00 | 0,00% |
| | - Lemari Linen Bersih | 5.000.000,00 | 3.500.000,00 | - | 3.500.000,00 | 3.500.000,00 | 1.500.000,00 | 70,00% |
| | - Container Linen Kotor | 5.000.000,00 | | - | - | - | 5.000.000,00 | 0,00% |
| | - Loker Pasien MRI | 3.600.000,00 | | - | - | - | 3.600.000,00 | 0,00% |
| | - Lemari Arsip | 5.000.000,00 | | - | - | - | 5.000.000,00 | 0,00% |
| | Belanja Modal Peralatan Komputer Lainnya | 38.100.000,00 | - | 27.300.000,00 | 27.300.000,00 | 27.300.000,00 | 10.800.000,00 | 71,65% |
| | - Printer SEP | 8.600.000,00 | | 8.400.000,00 | 8.400.000,00 | 8.400.000,00 | 200.000,00 | 97,67% |
| | - Printer A3 | 18.000.000,00 | | 17.600.000,00 | 17.600.000,00 | 17.600.000,00 | 400.000,00 | 97,78% |
| | - Harddisk External | 1.500.000,00 | | 1.300.000,00 | 1.300.000,00 | 1.300.000,00 | 200.000,00 | 86,67% |
| | - Printer Warna Inkjet | 10.000.000,00 | | - | - | - | 10.000.000,00 | 0,00% |
| | Belanja Modal Personal Computer | 48.000.000,00 | - | - | - | - | 48.000.000,00 | 0,00% |
| | - PC. Unit | 48.000.000,00 | | - | - | - | 48.000.000,00 | 0,00% |
| | Belanja Modal Alat Komunikasi Telephone | 15.000.000,00 | 6.993.000,00 | - | 6.993.000,00 | 6.993.000,00 | 8.007.000,00 | 46,62% |
| | - Hand Talkie | 8.000.000,00 | | - | - | - | 8.000.000,00 | 0,00% |

| KODE REKENING | NAMA KEGIATAN | JUMLAH ANGGARAN | SPJ | | | JUMLAH | SISA | % |
|---------------|---|---------------------------|--------------------------|--------------------------|--------------------------|--------------------------|--------------------------|-------------------------|
| | | | REALISASI BULAN INI | REALISASI s/d BULAN LALU | REALISASI s/d BULAN INI | | | |
| 1 | 2 | 3 | 4 | 5 | 6 ₍₄₊₅₎ | 7 ₍₆₎ | 8 ₍₃₋₇₎ | 9 _(7.3x100%) |
| | - Handphone | 7.000.000,00 | 6.993.000,00 | - | 6.993.000,00 | 6.993.000,00 | 7.000,00 | 99,90% |
| | Belanja Modal Audio Visual | 474.750.000,00 | - | 396.000.000,00 | 396.000.000,00 | 396.000.000,00 | 78.750.000,00 | 83,41% |
| | - Kamera Mirorless | 20.000.000,00 | | - | - | - | 20.000.000,00 | 0,00% |
| | - Kamera Lensa | 40.000.000,00 | | - | - | - | 40.000.000,00 | 0,00% |
| | - Microphone Wireless | 6.000.000,00 | | - | - | - | 6.000.000,00 | 0,00% |
| | - Microphone Rohde | 1.500.000,00 | | - | - | - | 1.500.000,00 | 0,00% |
| | - Videotron | 407.250.000,00 | | 396.000.000,00 | 396.000.000,00 | 396.000.000,00 | 11.250.000,00 | 97,24% |
| | Belanja Modal Alat Dapur | 7.000.000,00 | | - | - | - | 7.000.000,00 | 0,00% |
| | Belanja Modal Alat Laboratorium Patologi | 340.924.672,00 | - | - | - | - | 340.924.672,00 | 0,00% |
| | - Blood bank refrigerator | 66.498.000,00 | | - | - | - | 66.498.000,00 | 0,00% |
| | - Urine Analyzer | 274.426.672,00 | | - | - | - | 274.426.672,00 | 0,00% |
| | Belanja Modal Software | 70.000.000,00 | - | - | - | - | 70.000.000,00 | 0,00% |
| | - PC IHC update software | 70.000.000,00 | | - | - | - | 70.000.000,00 | 0,00% |
| | Belanja Modal Gedung dan Bangunan BLUD | 19.299.556.955,00 | 9.568.850.884,00 | 8.655.983.429,00 | 18.224.834.313,00 | 18.224.834.313,00 | 1.074.722.642,00 | 94,43% |
| | Belanja Modal Bangunan Kesehatan | 19.299.556.955,00 | 9.568.850.884,00 | 8.655.983.429,00 | 18.224.834.313,00 | 18.224.834.313,00 | 1.074.722.642,00 | 94,43% |
| | - Belanja Lanjutan Pembangunan Gedung Kanker | 18.549.979.955,00 | 9.421.928.370,00 | 8.199.216.437,00 | 17.621.144.807,00 | 17.621.144.807,00 | 928.835.148,00 | 94,99% |
| | - Belanja Pengawasan Pembangunan Lanjutan Gedung Layanan Kanker Terpadu | 450.000.000,00 | 146.922.514,00 | 227.301.887,00 | 374.224.401,00 | 374.224.401,00 | 75.775.599,00 | 83,16% |
| | - Belanja Konstruksi Pergeseran Mesin Genset | 299.577.000,00 | | 229.465.105,00 | 229.465.105,00 | 229.465.105,00 | 70.111.895,00 | 76,60% |
| | TOTAL BELANJA PEGAWAI | 45.311.050.000,00 | 4.202.257.076,00 | 17.477.746.029,00 | 21.680.003.105,00 | 21.680.003.105,00 | 23.631.046.895,00 | 47,85% |
| | TOTAL BELANJA BARANG/JASA | 63.089.802.561,00 | 5.340.995.380,71 | 18.316.839.118,84 | 23.657.834.499,55 | 23.657.834.499,55 | 39.431.968.061,45 | 37,50% |
| | TOTAL BELANJA MODAL | 41.599.147.439,00 | 14.782.039.184,00 | 9.246.165.929,00 | 24.028.205.113,00 | 24.028.205.113,00 | 17.570.942.326,00 | 57,76% |
| | TOTAL BELANJA DAERAH | 150.000.000.000,00 | 24.325.291.640,71 | 45.040.751.076,84 | 69.366.042.717,55 | 69.366.042.717,55 | 80.633.957.282,45 | 46,24% |



Bali, 30 Juni 2023

Bendahara Pengeluaran Pembantu,

Made Ayu Pramita Suari, SE.,M.M
Penata Muda/IIIA
NIP.19900122 200902 2 001